

التذييلات

المحتويات

- ألف- الإحصاءات التشغيلية
- باء- المشاريع الموافق على تمويلها من التبرعات
- جيم- تقديم المساعدة التقنية إلى أقل البلدان نموا
- دال- الأموال المتاحة للبرامج
- هاء- برنامج الشراكات القطرية
- واو- تعيين أصحاب اتفاقات الخدمة الفردية
- زاي- الاتفاقات والترتيبات الأخرى التي أبرمتها اليونيدو في عام 2020
- حاء- العروض الإيضاحية/الحلقات الدراسية الترويجية القطرية التي نظمتها مكاتب ترويج الاستثمار والتكنولوجيا في عام 2020
- طاء- التمثيل الميداني
- ياء- استعراض عام للقوة العاملة لدى اليونيدو
- كاف- تنمية قدرات الموظفين
- لام- الإحصاءات الصناعية

هذه الوثيقة صادرة دون تحرير رسمي من جانب الأمم المتحدة. ولا تنطوي التسميات المستخدمة في هذه الوثيقة ولا طريقة عرض المادة التي تتضمنها على الإعراب عن أي رأي كان من جانب أمانة منظمة الأمم المتحدة للتنمية الصناعية (اليونيدو) بشأن المركز القانوني لأي بلد أو إقليم أو مدينة أو منطقة أو للسلطات القائمة فيها أو بشأن تعيين حدودها أو تخومها، أو نظامها الاقتصادي أو درجة تطورها. والتسميات من قبيل "متقدمة"، أو "صناعية"، أو "تامية" يُقصد منها البُسر الإحصائي ولا تعبر بالضرورة عن حكم على المرحلة التي بلغها بلد أو منطقة ما في مسيرة التنمية. ولا يعني ذكر أسماء شركات أو منتجات تجارية أنها تحظى بتأييد اليونيدو.

التذييل ألف

الإحصاءات التشغيلية

قائمة الجداول

- 1 ألف- نفقات أنشطة التعاون التقني، من عام 2017 إلى عام 2020، حسب الشركاء الممولين
- 1 باء- نفقات أنشطة التعاون التقني في عام 2020، حسب الشركاء الممولين
- 2- أنشطة التعاون التقني: صافي قيمة المشاريع الموافق عليها ونفقاتها، من عام 2017 إلى عام 2020
- 3 ألف- أنشطة التعاون التقني: صافي قيمة المشاريع/المُنح الموافق عليها في عامي 2019 و2020، حسب الشركاء الممولين
- 3 باء- أنشطة التعاون التقني: صافي قيمة المشاريع/المُنح الموافق عليها في عام 2020، حسب الشركاء الممولين والمناطق الجغرافية
- 4- نفقات أنشطة التعاون التقني في عامي 2019 و2020، حسب الشركاء الممولين ومكُونات المشاريع
- 5- نفقات أنشطة التعاون التقني في عام 2020، حسب المجالات المواضيعية والمناطق الجغرافية
- 6- نفقات أنشطة التعاون التقني حسب المناطق الجغرافية، من عام 2017 إلى عام 2020
- 7- نفقات أنشطة التعاون التقني في عام 2020، حسب المناطق الجغرافية
- 8- نفقات الميزانية العادية والميزانية التشغيلية في عام 2020، حسب البرامج وأوجه الإنفاق

الجدول 1 ألف

نفقات أنشطة التعاون التقني،^(أ) من عام 2017 إلى عام 2020 ، حسب الشركاء الممولين
(بالآلاف دولارات الولايات المتحدة)

%	2020	2019	2018	2017	
					الشركاء الممولون الرئيسيون
32,0%	56 844	61 597	62 894	68 669	الدول الأعضاء ^(ب)
31,6%	56 126	55 250	59 152	55 386	مرفق البيئة العالمية
13,1%	23 353	34 208	26 773	28 460	بروتوكول مونتريال
14,6%	25 935	21 329	19 635	33 986	الاتحاد الأوروبي
2,2%	3 889	5 742	7 447	4 806	بلدان أخرى ^(ج)
2,0%	3 507	4 800	5 618	5 986	البرنامج العادي للتعاون التقني والموارد الخاصة لصالح أفريقيا ^(د)
3,4%	6 074	5 479	5 178	6 073	وكالات الأمم المتحدة ^(هـ)
1,1%	1 945	1 854	2 967	2 420	الجهات المانحة الأخرى والمؤسسات المالية الدولية والقطاع الخاص ^(و)
100,0%	177 673	190 259	189 664	205 786	المجموع

- (أ) تشمل أنشطة التعاون التقني الموارد الخاصة لصالح أفريقيا بمبلغ 0,2 مليون دولار للنفقات في عام 2020.
- (ب) الدول الأعضاء الحالية، ويشمل ذلك صندوق التنمية الصناعية والصناديق الاستثمارية، بما في ذلك الصناديق الاستثمارية الممولة من أطراف ثالثة، والصناديق الاستثمارية الممولة ذاتياً، والصناديق الاستثمارية المواضيعية والصناديق الاستثمارية للشراكات لكل من الاتحاد الروسي وإسبانيا وألمانيا وبيرو والصين وفنلندا.
- (ج) تشمل البلدان الأخرى الدول الأعضاء السابقة، والأرصدة المتبقية من صندوق التنمية الصناعية والصناديق الاستثمارية، بما في ذلك الصناديق الاستثمارية الممولة من أطراف ثالثة والتمويل الذاتي.
- (د) البرنامج العادي للتعاون التقني والموارد الخاصة لصالح أفريقيا.
- (هـ) يضم نفقات جميع وكالات الأمم المتحدة، بما في ذلك التمويل المقدم من الجهات المانحة الأخرى مثل مرفق البيئة العالمية والاتحاد الأوروبي بناء على اتفاقات تصفية.
- (و) تشمل المنظمات غير الحكومية والمؤسسات المالية الدولية وكيانات القطاع الخاص.

الجدول 1 باء
تفقات أنشطة التعاون التقني⁽¹⁾ في عام 2020 حسب الشركاء الممولين
(بآلاف دولارات الولايات المتحدة)

الدول الأعضاء ⁽²⁾	بآلاف الدولارات	%
الاتحاد الروسي	2 256	1,3%
إثيوبيا	390	0,2%
إسبانيا	488	0,3%
إسرائيل	(2)	0,0%
ألمانيا	3 397	1,9%
إندونيسيا	(7)	0,0%
إيران (جمهورية-الإسلامية)	424	0,2%
إيطاليا	7 979	4,5%
باكستان	262	0,1%
البحرين	1 490	0,8%
بنما	57	0,0%
بوركينافاسو	292	0,2%
بوروندي	(3)	0,0%
بولندا	22	0,0%
تشيكيا	8	0,0%
جمهورية الكونغو الديمقراطية	104	0,1%
جمهورية كوريا	2 042	1,1%
زامبيا	(7)	0,0%
سان تومي وبرينسيبي	169	0,1%
سلوفينيا	52	0,0%
السنغال	286	0,2%
السودان	(35)	0,0%
السويد	5 379	3,0%
سويسرا	8 971	5,0%
الصين	3 930	2,2%
عُمان	215	0,1%
غينيا	47	0,0%
فنزويلا (جمهورية-البوليفارية)	87	0,0%
فنلندا	543	0,3%
قبرص	7	0,0%
كولومبيا	196	0,1%
مساهمات دولية	1 447	0,8%

الدول الأعضاء (ب)	بآلاف الدولارات	%
المغرب	1 064	0,6%
النرويج	1 341	0,8%
النمسا	1 892	1,1%
نيجيريا	561	0,3%
الهند	824	0,5%
اليابان	10 676	6,0%
	56 844	32,0%
مرفق البيئة العالمية	56 126	31,6%
بروتوكول مونتريال	23 353	13,1%
الاتحاد الأوروبي	25 935	14,6%
بلدان أخرى (ج)		
أستراليا	793	0,4%
بلجيكا	232	0,1%
فرنسا	(11)	0,0%
كندا	913	0,5%
الولايات المتحدة الأمريكية	1 962	1,1%
	3 889	2,2%
البرنامج العادي للتعاون التقني والموارد الخاصة لصالح أفريقيا (د)	3 507	2,0%
وكالات الأمم المتحدة (هـ)	6 074	3,4%
الجهات المانحة الأخرى والمؤسسات المالية الدولية والقطاع الخاص (و)	1 945	1,1%
المجموع	177 673	100,0%

- (أ) تشمل أنشطة التعاون التقني والموارد الخاصة لصالح أفريقيا بمبلغ 0,2 مليون دولار للنفقات في عام 2020.
- (ب) الدول الأعضاء الحالية، ويشمل ذلك صندوق التنمية الصناعية والصناديق الاستثمارية، بما في ذلك الصناديق الاستثمارية الممولة من أطراف ثالثة، والصناديق الاستثمارية الممولة ذاتياً، والصناديق الاستثمارية المواضيعية والصناديق الاستثمارية للشراكات لكل من الاتحاد الروسي وإسبانيا وألمانيا وبيرو والصين وفنلندا.
- (ج) تشمل البلدان الأخرى الدول الأعضاء السابقة، والأرصدة المتبقية من صندوق التنمية الصناعية والصناديق الاستثمارية، بما في ذلك الصناديق الاستثمارية الممولة من أطراف ثالثة والتمويل الذاتي.
- (د) البرنامج العادي للتعاون التقني والموارد الخاصة لصالح أفريقيا.
- (هـ) يضم نفقات جميع وكالات الأمم المتحدة، بما في ذلك التمويل المقدم من الجهات المانحة الأخرى مثل مرفق البيئة العالمية والاتحاد الأوروبي بناء على اتفاقات تصفية.
- (و) تشمل المنظمات غير الحكومية والمؤسسات المالية الدولية وكيانات القطاع الخاص.
- ملحوظة: القيم الواردة بين قوسين تعني نقصاناً بعد إنهاء المشروع/المنحة.

الجدول 2

أنشطة التعاون التقني: (أ) صافي قيمة المشاريع المرافقة عليها ونفقاتها، من عام 2017 إلى عام 2020
(بملايين دولارات الولايات المتحدة)

	2020			2019			2018			2017			المجموع		
	2020	2019	2018	2020	2019	2018	2020	2019	2018	2020	2019	2018	2020	2019	2018
	بروتوكول مونترال						مرفق البيئة العالمية						الدول الأعضاء (د)		
50,9	69,0	64,4	70,3	196,1	223,2	225,0	189,3	88,5	79,4	79,5	88,0	383,3	418,9	404,4	392,9
15,9	16,1	31,5	22,5	11,8	28,2	57,3	91,2	63,7	70,7	62,8	60,1	143,0	154,7	204,2	217,3
66,8	85,1	95,9	92,8	207,9	251,4	282,3	280,5	152,2	150,1	142,3	148,1	526,3	573,6	608,6	610,2
23,4	34,2	26,8	28,4	56,1	55,3	59,1	55,4	56,8	61,6	62,9	68,7	177,7	190,3	189,7	205,8
43,4	50,9	69,1	64,4	151,8	196,1	223,2	225,1	95,4	88,5	79,4	79,4	348,6	383,3	418,9	404,4
	وكالات الأمم المتحدة (د)						البرنامج العالمي للتعاون التقني والموارد العاصمة لصالح أفريقيا (د)						بلدان أخرى (د)		
6,4	6,1	7,5	8,3	5,1	5,1	5,1	7,3	4,1	7,3	9,1	5,6	31,3	27,4	12,3	22,0
7,1	5,8	3,8	5,3	4,2	4,8	5,6	3,8	7,4	2,5	5,7	8,3	30,3	25,2	34,7	24,3
13,5	11,9	11,3	13,6	9,3	9,9	10,7	11,1	11,5	9,8	14,8	13,9	61,6	52,6	47,0	46,3
6,1	5,5	5,2	6,1	3,5	4,8	5,6	6,0	3,9	5,7	7,5	4,8	25,9	21,3	19,6	34,0
7,4	6,4	6,1	7,5	5,8	5,1	5,1	5,1	7,6	4,1	7,3	9,1	35,7	31,3	27,4	12,3
	الاتحاد الأوروبي						قيمة الأرصدة المتبقية من المشاريع والمقولة من الفترة السابقة						قيمة ميزانيات المشاريع المرافقة عليها خلال السنة (صافية)		
	مجموع المشاريع المرافقة عليها الجاري تنفيذها النفقات						قيمة الأرصدة المتبقية من المشاريع والمركلة إلى الفترة التالية								

الجهات المانحة الأخرى والمؤسسات المالية الدولية والقطاع الخاص ^(د)		قيمة الأرصدة المتبقية من المشاريع والمنقولة من الفترة السابقة	
0,9	1,4	1,5	2,1
2,6	1,4	2,8	1,8
3,5	2,8	4,3	3,9
2,0	1,9	3,0	2,4
1,5	0,9	1,3	1,5
قيمة الأرصدة المتبقية من المشاريع والمرحلة إلى الفترة التالية			

- (أ) تشمل أنشطة التعاون التقني الموارد الخاصة لصالح أفريقيا ببلغ 0,2 مليون دولار للنفقات و 0,5 مليون دولار لصافي قيمة المشاريع المواق عليها في عام 2020.
- (ب) الدول الأعضاء الحالية، ويشمل ذلك صندوق التنمية الصناعية والصناديق الاستثمارية الممولة من أطراف ثالثة، والصناديق الاستثمارية الممولة ذاتياً، والصناديق الاستثمارية المواضيعية والصناديق الاستثمارية للشراكات لكل من الاتحاد الروسي وألمانيا وبيرو والصين وفنلندا.
- (ج) تشمل البلدان الأخرى الدول الأعضاء السابقة، والأرصدة المتبقية من صندوق التنمية الصناعية والصناديق الاستثمارية الممولة من أطراف ثالثة والتمويل ذاتياً.
- (د) البرنامج العادي للتعاون التقني والموارد الخاصة لصالح أفريقيا.
- (هـ) يضم نفقات جميع وكالات الأمم المتحدة، بما في ذلك التمويل المقدم من الجهات المانحة الأخرى مثل مرفق البيئة العالمية والاتحاد الأوروبي بناء على اتفاقات تصفية.
- (و) تشمل المنظمات غير الحكومية والمؤسسات المالية الدولية وكيانات القطاع الخاص.

الجدول 3 ألف

انشطة التعاون التقني: (أ) صافي قيمة المشاريع/المنح الموافق عليها في عامي 2019 و2020، حسب الشركاء الممولين

الشركاء الممولون الرئيسيون	تتبعات المشاريع/المنح القائمة				المشاريع/المنح الجديدة الموافق عليها				
	صافي القيمة الإجمالية للموافقات/التقديرات (بالآلاف الدولارات)	متوسط قيمة التقديرات (بالآلاف الدولارات)	قيمة التقديرات (بالآلاف الدولارات)	عدد المشاريع/المنح	متوسط قيمة المشاريع/المنح (بالآلاف الدولارات)	قيمة المشاريع/المنح (بالآلاف الدولارات)	عدد المشاريع/المنح		
2020	%44,5	63 670	86	32 761	382	442	30 909	70	الدول الأعضاء (ب)
	%8,2	11 799	(10)	(1 730)	171	398	13 529	34	مرفق البيئة العالمية
	%11,1	15 903	(2)	(556)	268	257	16 459	64	بروتوكول مونتريال
	%21,2	30 328	583	21 565	37	2 191	8 763	4	الاتحاد الأوروبي
	%5,2	7 440	143	2 580	18	810	4 860	6	بلدان أخرى (ج)
	%3,0	4 241	6	1 184	205	62	3 057	49	البرامج العادي للتعاون التقني والموارد الخاصة لصالح أفريقيا (د)
	%5,0	7 097	113	3 610	32	194	3 487	18	وكالات الأمم المتحدة (هـ)
	%1,8	2 551	13	291	22	205	2 260	11	الجهات المانحة الأخرى والمؤسسات المالية الدولية والتطاع الخاص (و)
		143 029	53	59 705	1 135	325	83 324	256	المجموع
2019	%45,7	70 698	57	23 178	405	457	47 520	104	الدول الأعضاء (ب)
	%18,2	28 215	(2)	(400)	194	1 590	28 615	18	مرفق البيئة العالمية
	%10,4	16 067	(9)	(2 402)	256	330	18 469	56	بروتوكول مونتريال
	%16,3	25 174	101	2 428	24	1 422	22 746	16	الاتحاد الأوروبي
	%1,6	2 498	113	1 913	17	585	585	1	بلدان أخرى (ج)
	%3,1	4 830	5	946	182	55	3 884	71	البرامج العادي للتعاون التقني والموارد الخاصة لصالح أفريقيا (د)
	%3,8	5 810	65	2 088	32	372	3 722	10	وكالات الأمم المتحدة (هـ)

التذييل ألف

الجهات المانحة الأخرى والمؤسسات المالية الدولية والقطاع الخاص (أ)	6	831	139	22	598	27	1 429	0,9%
المجموع	282	126 372	448	1 132	28 349	25	154 721	
(أ) تشمل أنشطة التعاون التقني والموارد الخاصة لصالح أفريقيا بمبلغ 0,5 مليون دولار لصافي قيمة المشاريع الموقَّعة عليها في عام 2020.								
(ب) الدول الأعضاء الحالية، ويشمل ذلك صندوق التنمية الصناعية والصناديق الاستثمارية، بما في ذلك الصناديق الاستثمارية الممولة من أطراف ثالثة، والصناديق الاستثمارية المواضيعية والصناديق الاستثمارية للتراكت لكل من الاتحاد الروسي وإسبانيا وألمانيا وبيرو والصين وفاندا.								
(ج) تشمل البلدان الأخرى الدول الأعضاء السابقة، والأرصدة المتبقية من صندوق التنمية الصناعية والصناديق الاستثمارية الممولة من أطراف ثالثة والتمويل ذاتيا.								
(د) البرامج العادية للتعاون التقني والموارد الخاصة لصالح أفريقيا.								
(هـ) بعض تفتتات جميع وكالات الأمم المتحدة، بما في ذلك التمويل المقدم من الجهات المانحة الأخرى مثل مرفق البيئة العالمية والاتحاد الأوروبي بناء على اتفاقات تصنيفية.								
(و) تشمل المنظمات غير الحكومية والمؤسسات المالية الدولية وكيانات القطاع الخاص.								
ملحوظة: القيم الواردة بين قوسين تعني نقصاناً بعد إنهاء المشروع/المنحة.								

الجدول 3 بـ

أنشطة التعاون التقني: (أ) صافي قيمة المشاريع/المنح المرفقة عليها في عام 2020، حسب الشركاء الممولين والمناطق الجغرافية (ب) آلاف دولارات الولايات المتحدة

الشركاء الممولون الرئيسيون	آسيا والمحيط الهادئ					
	المشاريع العالمية والاقليمية ^(أ)	أمريكا اللاتينية والكاريبية	أوروبا وآسيا الوسطى	الدول العربية في غرب آسيا	الدول العربية (باستثناء الدول العربية في غرب آسيا)	الدول العربية في أفريقيا ^(أ)
الدول الأعضاء (ب)	63 670	28 372	7 390	2 828	2 242	7 849
مرفق البيئة العالمية	11 799	438	1 433	(211)	50	4 699
بروتوكول مونتريال	15 903	(56)	1 515	1 026	895	11 425
الاتحاد الأوروبي	30 328	13 974	(208)	218	24	1 099
بلدان أخرى (ع)	7 440	3 994	0	0	0	1
البرامج العادي للتعاون التقني والمؤسسات المالية الدولية والقطاع الخاص (د)	4 241	2 367	101	231	195	564
وكالات الأمم المتحدة (هـ)	7 097	1 297	1 039	468	992	168
الجهات المانحة الأخرى والمؤسسات المالية الدولية والقطاع الخاص (و)	2 551	180	(190)	0	310	238
المجموع	143 029	50 566	11 080	4 560	4 708	26 043
مجموع أفريقيا						9 883
مجموع الدول العربية						36 189

(أ) تشمل أنشطة التعاون التقني والموارد الخاصة لصالح أفريقيا بـ 0,5 مليون دولار لصافي قيمة المشاريع المرفقة عليها في عام 2020.

(ب) الدول الأعضاء الحالية، ويشمل ذلك صندوق التنمية الصناعية والصناديق الاستثمارية الممولة من أطراف ثالثة، والصناديق الاستثمارية الممولة ذاتياً، والصناديق الاستثمارية المواضيعية والصناديق الاستثمارية للشركات لكل من الاتحاد الروسي وآسيا والصين وفلندا.

(ج) تشمل البلدان الأخرى الدول الأعضاء السابقة، والأرصدة المتبقية من صندوق التنمية الصناعية والصناديق الاستثمارية الممولة من أطراف ثالثة والتمويل ذاتياً.

(د) البرامج العادي للتعاون التقني والموارد الخاصة لصالح أفريقيا.

(هـ) يضم تفتتات جميع وكالات الأمم المتحدة، بما في ذلك التمويل المقدم من الجهات المانحة الأخرى مثل مرفق البيئة العالمية والاتحاد الأوروبي بناء على اتفاقات تصفية.

(و) تشمل المنظمات غير الحكومية والمؤسسات المالية الدولية وكيانات القطاع الخاص.

ملحوظة: القيم الواردة بين قوسين تعني تقصيراً بعد إنهاء المشروع/المنحة.

الجدول 4

نفقات أنشطة التعاون التقني^(أ) في عامي 2019 و2020، حسب الشركاء الممولين ومكونات المشاريع
(بآلاف دولارات الولايات المتحدة)

الشركاء الممولون الرئيسيون	الزعمالات الرئيسية					
	موظفو المشاريع بآلاف الدولارات	العقود من الشاطئ بآلاف الدولارات	والتدريب بآلاف الدولارات	المعدات بآلاف الدولارات	نفقات متنوعة بآلاف الدولارات	المجموع بآلاف الدولارات
2020	27 082	19 562	1 205	6 479	2 516	56 844
الدول الأعضاء ^(ب)	10 183	36 397	492	8 169	885	56 126
موقف البيئة العالمية	2 452	17 322	389	3 037	153	23 353
بروتوكول مونتريال	10 298	10 002	548	4 405	682	25 935
الاتحاد الأوروبي	1 724	1 730	391	(66)	110	3 889
بلدان أخرى ^(ج)	2 738	562	56	20	131	3 507
البرنامج العائلي للتعاون التقني والموارد الخاصة لصالح أفريقيا ^(د)	2 221	3 120	150	295	288	6 074
وكالات الأمم المتحدة ^(هـ)	366	1 533	(6)	27	25	1 945
الجهات المانحة الأخرى والمؤسسات المالية الدولية والقطاع الخاص ^(و)	57 064	90 228	3 225	22 366	4 790	177 673
المجموع	32.1%	50.8%	1.8%	12.6%	2.7%	
النسبة المئوية						
2019	31 471	13 785	5 753	8 035	2 553	61 597
الدول الأعضاء ^(ب)	12 579	31 671	1 434	8 649	917	55 250
موقف البيئة العالمية	4 016	22 473	693	6 836	190	34 208
بروتوكول مونتريال	8 240	7 872	1 237	3 205	775	21 329
الاتحاد الأوروبي	2 487	1 777	872	323	283	5 742
بلدان أخرى ^(ج)	3 772	495	373	18	142	4 800
البرنامج العائلي للتعاون التقني والموارد الخاصة لصالح أفريقيا ^(د)	2 349	1 965	766	241	158	5 479
وكالات الأمم المتحدة ^(هـ)	824	551	355	2	122	1 854
الجهات المانحة الأخرى والمؤسسات المالية الدولية والقطاع الخاص ^(و)	65 738	80 589	11 483	27 309	5 140	190 259
المجموع						

	1,2,7	1,14,4	1,6,0	1,42,4	1,34,6	النسبة المئوية
(أ) تشمل أنشطة التعاون التقني الموارد الخاصة لصالح أفريقيا بـ 0,2 مليون دولار للنفقات في عام 2020.						
(ب) الدول الأعضاء الحالية، ويشمل ذلك صندوق التنمية الصناعية والصناديق الاستثمارية الممولة من أطراف ثالثة، والصناديق الاستثمارية المواضيعية والصناديق الاستثمارية للتراكات لكل من الاتحاد الروسي وإسبانيا وألمانيا وبيرو والصين وفلندا.						
(ج) تشمل البلدان الأخرى الدول الأعضاء السابقة، والأرصدة المتبقية من صندوق التنمية الصناعية والصناديق الاستثمارية الممولة من أطراف ثالثة والتمويل ذاتيا.						
(د) البرامج العادي للتعاون التقني والموارد الخاصة لصالح أفريقيا.						
(هـ) بعض نفقات جميع وكالات الأمم المتحدة، بما في ذلك التمويل المقدم من الجهات المانحة الأخرى مثل مرفق البيئة العالمية والاتحاد الأوروبي بناء على اتفاقات تصفية.						
(و) تشمل المنظمات غير الحكومية والمؤسسات المالية الدولية وكيانات القطاع الخاص.						

الجدول 5
نفقات أنشطة التعاون التقني^(أ) في عام 2020، حسب المجالات الموضوعية والمناطق الجغرافية
(بآلاف دولارات الولايات المتحدة)

%	المجموع	المشاريع العالمية والاقليمية				آسيا والمحيط الهادئ			أفريقيا (باستثناء الدول العربية في أفريقيا)		تحقق الرخاء المشترك النهوض بالقدرة التنافسية الاقتصادية حماية البيئة الخدمات الشاملة لعدة قطاعات
		الولايات المتحدة	أمريكا اللاتينية والكاريبي	أوروبا وآسيا الوسطى	الدول العربية في غرب آسيا	آسيا والمحيط الهادئ (باستثناء الدول العربية في غرب آسيا)	الدول العربية في أفريقيا	أفريقيا (باستثناء الدول العربية في أفريقيا)			
٪19,8	35 218	880	1 867	152	2 170	4 384	8 649	17 116			
٪15,7	27 927	9 617	3 408	1 273	1 669	3 510	971	7 479			
٪60,7	107 898	18 586	12 539	11 220	2 060	45 024	6 450	12 019			
٪3,7	6 630	3 983	240	289	357	492	154	1 115			
	177 673	33 066	18 054	12 934	6 256	53 410	16 224	37 729			
								53 953		مجموع أفريقيا	
								22 480		مجموع الدول العربية	

(أ) تشمل أنشطة التعاون التقني الموارد الحاصلة لصالح أفريقيا ببلغ 0,2 مليون دولار للنفقات في عام 2020.

الجدول 6

نتائج أنشطة التعاون التقني^(أ) حسب المناطق الجغرافية، من عام 2017 إلى عام 2020
(بآلاف دولارات الولايات المتحدة)

	2020	2019	2018	2017	
					المناطق الجغرافية
					أفريقيا (باستثناء الدول العربية في أفريقيا)
	34 391	36 185	39 713	40 209	المشاريع القطرية
	3 338	6 380	7 444	13 536	المشاريع الإقليمية
	37 729	42 565	47 157	53 745	المجموع الفرعي
					الدول العربية في أفريقيا
	16 288	16 871	14 615	14 527	المشاريع القطرية
	64	799	1 404	2 060	المشاريع الإقليمية
	16 224	17 670	16 019	16 587	المجموع الفرعي
					آسيا والمحيط الهادئ (باستثناء الدول العربية في غرب آسيا)
	50 832	52 410	53 844	56 967	المشاريع القطرية
	2 578	3 612	1 846	2 351	المشاريع الإقليمية
	53 410	56 022	55 690	59 318	المجموع الفرعي
					الدول العربية في غرب آسيا
	5 254	9 473	6 789	8 508	المشاريع القطرية
	1 002	2 443	2 324	2 144	المشاريع الإقليمية
	6 256	11 916	9 113	10 652	المجموع الفرعي
					أوروبا وآسيا الوسطى
	7 369	8 576	12 305	12 323	المشاريع القطرية
	5 565	5 559	4 147	982	المشاريع الإقليمية
	12 934	14 135	16 452	13 305	المجموع الفرعي

2020	2019	2018	2017	
				المنطقة الجغرافية
				أمريكا اللاتينية والكاريبي
13 861	13 459	9 880	12 786	المشاريع القطرية
4 193	3 141	2 904	2 521	المشاريع الإقليمية
18 054	16 600	12 784	15 307	المجموع الفرعي
33 066	31 351	32 449	36 872	المشاريع العالمية والأقاليمية
177 673	190 259	189 664	205 786	المجموع

(١) تشمل أنشطة التعاون التقني الموارد الخاصة لصالح أفريقيا بمبلغ 0,2 مليون دولار للنفقات في عام 2020.

الجدول 7

نقثات أنشطة التعاون التقني^(أ) في عام 2020، حسب المناطق الجغرافية
(بالآلاف دولارات الولايات المتحدة)

	أفريقيا (باستثناء الدول العربية في أفريقيا)	الدول العربية في أفريقيا	آسيا والمحيط الهادئ (باستثناء الدول العربية في غرب آسيا)	أوروبا وآسيا الوسطى	أمريكا اللاتينية والكاريبية	المشاريع العالمية والأقاليمية	المجموع
	(بالآلاف الدولارات)	(بالآلاف الدولارات)	(بالآلاف الدولارات)	(بالآلاف الدولارات)	(بالآلاف الدولارات)	(بالآلاف الدولارات)	(بالآلاف الدولارات)
الدول الأعضاء ^(ب)	11 300	5 870	3 840	1 860	6 980	19 445	56 844
مرفق البيئة العالمية	9 915	2 146	(14)	9 792	6 226	348	56 126
بروتوكول مونتريال	875	3 609	1 028	843	2 424	(5)	23 353
الاتحاد الأوروبي	10 679	1 948	795	87	1 168	8106	25 935
بلدان أخرى ^(ك)	1 196	1 847	-	-	-	846	3 889
البرامج الغادي التعاون التقني والموارد الخاصة لصالح أفريقيا ^(د)	479	65	120	110	244	2 091	3 507
وكالات الأمم المتحدة ^(هـ)	2 204	492	237	242	998	1 881	6 074
الجهات المانحة الأخرى والمؤسسات المالية الدولية والقطاع الخاص ^(و)	1 081	247	(1)	-	14	354	1 945
المجموع	37 729	16 224	6 256	12 934	18 054	33 066	177 673
مجموع أفريقيا	53 953	30,4					
مجموع الدول العربية	22 480	12,7					
بناءً - حسب مكونات المشاريع							
موظفو المشاريع	14 675	5 732	3 111	2 979	5 825	15 422	57 064
المقرن من الباطن	14 595	6 592	1 760	3 930	8 187	16 299	90 228
الولايات الرئيسية والتدريب	468	1 039	220	139	438	134	3 225
المعدات	6 431	2 482	851	5 595	2 914	365	22 366

	اسيا والمحيط الهادئ		اسيا والشرق الهادئ		الشرق الهادئ		الشرق الهادئ	
	المشاريع العالمية والاقليمية	امريكا اللاتينية والكاريببي	اروپا وآسيا الوسطى	الشرق الهادئ الشرق الهادئ	الشرق الهادئ الشرق الهادئ	الشرق الهادئ الشرق الهادئ	الشرق الهادئ الشرق الهادئ	الشرق الهادئ الشرق الهادئ
المجموع	(بالآلاف الدولارات)	(بالآلاف الدولارات)	(بالآلاف الدولارات)	(بالآلاف الدولارات)	(بالآلاف الدولارات)	(بالآلاف الدولارات)	(بالآلاف الدولارات)	(بالآلاف الدولارات)
	4 790	846	291	314	710	379	1 560	
	%2,7	%3,8	%2,2	%5,0	%1,3	%2,3	%4,1	
	177 673	33 066	18 054	12 934	6 256	53 410	16 224	37 729
	المجموع							

- (أ) تشمل أنشطة التعاون التقني الموارد الخاصة لصالح أفريقيا بـ 0,2 مليون دولار للنفقات في عام 2020.
- (ب) الدول الأعضاء الحالية، ويشمل ذلك صندوق التنمية الصناعية والصناديق الاستثمارية، بما في ذلك الصناديق الاستثمارية الممولة من أطراف ثالثة، والصناديق الاستثمارية المواضيعية والصناديق الاستثمارية للشراكات لكل من الاتحاد الروسي وإسبانيا وألمانيا وبيرو والصين وفلندا.
- (ج) تشمل البلدان الأخرى الدول الأعضاء السابقة، والأرصدة المتبقية من صندوق التنمية الصناعية والصناديق الاستثمارية، بما في ذلك الصناديق الاستثمارية الممولة من أطراف ثالثة والتمويل ذاتيا.
- (د) البرامج العائدي للتعاون التقني والموارد الخاصة لصالح أفريقيا.
- (هـ) بعض نفقات جميع وكالات الأمم المتحدة، بما في ذلك التمويل المقدم من الجهات المانحة الأخرى مثل مرفق البيئة العالمية والاتحاد الأوروبي بناء على اتفاقات تصفية.
- (و) تشمل المنظمات غير الحكومية والمؤسسات المالية الدولية وكيانات القطاع الخاص.
- ملحوظة: القيم الواردة بين قوسين تعني تقسماً بعد إنهاء المشروع/المنحة.

الجدول 8

نفقات الميزانية العادية والميزانية التشغيلية في عام 2020، حسب البرامج وأوجه الإنفاق
(بآلاف اليوروات)

7	6	5	4	3	2	1	
المجموع لعام 2020	نفقات أخرى	البرنامج العادي للتعاون التقني ⁽¹⁾	السفر	الاجتماعات	الخبراء الاستشاريون	تكاليف الموظفين	البرنامج
النفقات							
ألف							
أجهزة تقرير السياسات							
864,8	864,1	0,0	0,0	0,0	0,0	0,7	1-ألف اجتماعات أجهزة تقرير السياسات
818,9	1,9	0,0	3,5	0,0	3,3	810,2	2-ألف أمانة أجهزة تقرير السياسات والعلاقات مع الدول الأعضاء
1 683,7	866,0	0,0	3,5	0,0	3,3	810,9	المجموع الفرعي
باء							
التوجيه التنفيذي والإدارة الاستراتيجية							
3 282,8	393,8	0,0	26,2	0,0	23,3	2 839,5	1-باء التوجيه التنفيذي والإدارة الاستراتيجية
952,9	0,4	0,0	0,0	0,0	0,0	952,5	2-باء التقييم
675,5	0,1	0,0	0,0	0,0	0,0	675,4	3-باء الخدمات القانونية
923,4	0,5	0,0	1,3	0,0	10,4	911,2	4-باء الرقابة الداخلية
117,7	0,1	0,0	0,0	0,0	0,0	117,6	5-باء الأخلاقيات والمساءلة
19,0	0,0	0,0	0,0	0,0	19,0	0,0	6-باء اللجنة الاستشارية لمراجعة الحسابات
5 971,3	394,9	0,0	27,5	0,0	52,7	5 496,2	المجموع الفرعي
جيم							
الأولويات المواضيعية							
12 109,6	19,0	1 983,1	11,1	0,0	15,5	10 080,9	1-جيم تحقيق الرخاء المشترك
8 565,1	2,0	842,9	3,6	0,0	5,4	7 711,2	2-جيم النهوض بالقدرة التنافسية الاقتصادية
12 524,3	39,9	1 030,3	74,9	0,0	406,5	10 972,7	3-جيم حماية البيئة
6 775,4	420,2	258,7	51,1	5,5	148,1	5 891,8	4-جيم الخدمات الشاملة لعدة قطاعات
4 605,9	2 196,7	0,0	39,4	0,0	11,8	2 358,0	5-جيم دعم العمليات الميدانية
44 580,3	2 677,8	4 115,0	180,1	5,5	587,3	37 014,6	المجموع الفرعي
دال							
عمليات الإدارة المؤسسية							
2 785,2	0,1	0,0	0,6	0,0	26,5	2 758,0	1-دال إدارة الموارد البشرية وتعميم مراعاة المنظور الجنساني
3 634,6	15,2	0,0	0,0	0,0	3,2	3 616,2	2-دال الخدمات المالية
3 034,7	317,3	0,0	0,3	0,0	0,0	2 717,1	3-دال خدمات الاشتراء والخدمات اللوجستية
4 059,0	1 602,2	0,0	1,4	0,0	0,3	2 455,1	4-دال إدارة المعلومات والاتصالات
707,8	0,4	0,0	4,0	0,0	25,0	678,4	5-دال التوجيه والإدارة
14 221,3	1 935,2	0,0	6,3	0,0	55,0	12 224,8	المجموع الفرعي
13 253,4	9 599,1	0,0	0,0	0,0	0,0	3 654,3	1-واو التكاليف غير المباشرة
79 710,0	15 473,0	4 115,0	217,4	5,5	698,3	59 200,8	مجموع النفقات

7	6	5	4	3	2	1	
المجموع لعام 2020	نفقات أخرى	البرنامج العادي للتعاون التقني ^(أ)	السفر	الاجتماعات	الخبراء الاستشاريون	تكاليف الموظفين	البرنامج
							الإيرادات
140,6	140,6	0,0	0,0	0,0	0,0	0,0	جيم-5 المساهمات الحكومية في تكاليف المكاتب الميدانية
1 193,3	1 193,3	0,0	0,0	0,0	0,0	0,0	إيرادات متنوعة
1 333,9	1 333,9	0,0	0,0	0,0	0,0	0,0	مجموع الإيرادات
78 376,1	14 139,1	4 115,0	217,5	5,5	698,3	59 200,7	صافي المجموع الكلي
							هاء إدارة المباني
23 619,8	15 448,6	0,0	0,1	0,0	16,6	8 154,5	هاء-1 الإدارة العامة للمباني
1 106,5	778,6	0,0	0,0	0,0	0,0	327,9	هاء-2 الإدارة المشتركة للمباني
24 726,3	16 227,2	0,0	0,1	0,0	16,6	8 482,4	مجموع النفقات

يرجى ملاحظة أن جميع المستخدمين يشتركون في تسديد تكاليف خدمات إدارة المباني الإجمالية وأن النفقات الواردة أعلاه تسترد بالكامل. والمساهمة الصافية لليونيدو مدرجة في البرنامج و/أو أعلاه.

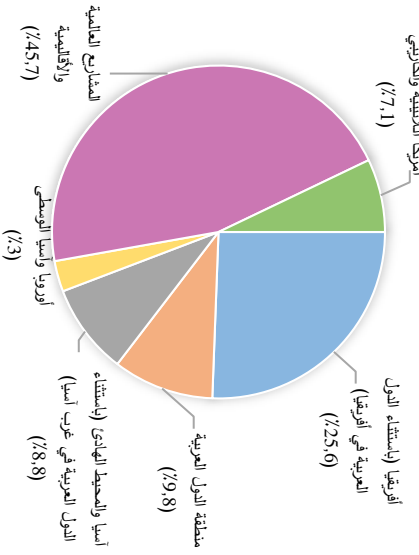
جمعت بيانات التقرير باستخدام بيانات عام 2020 مع مراعاة فترة الانقطاع المحددة في نظام ساب لعام 2021.

(أ) تمثل كامل اعتمادات عام 2020 التي حولت إلى الحساب الخاص للبرنامج العادي للتعاون التقني.

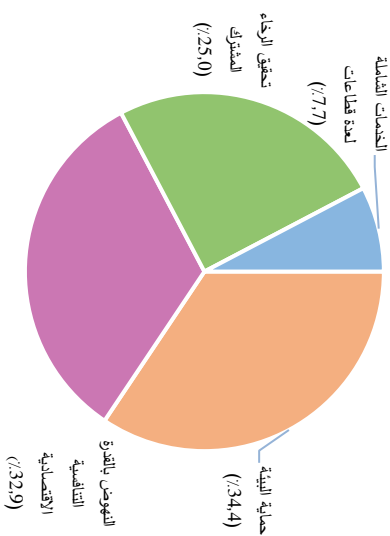
التفصيل باء

المشاريع الموافق عليها على تمويلها من التبرعات
المساهمات الحكومية؛ صافي نسبة المشاريع الموافق عليها في عام 2020^(أ) (ب)

بحسب المنطقة الجغرافية



بحسب المجال الموضوعي



النسبة المئوية	بالآلاف دولار الولايات المتحدة	المجال الموضوعي	النسبة المئوية	بالآلاف دولار الولايات المتحدة	المنطقة الجغرافية
34,4%	34 889	حماية البيئة	25,6%	26 018	أفريقيا (باستثناء الدول العربية في أفريقيا)
32,9%	33 395	التعاون الاقتصادي	9,8%	9 904	منطقة الدول العربية
25,0%	25 339	تحقيق الرخاء المشترك	8,8%	8 949	آسيا والمحيط الهادئ (باستثناء الدول العربية في غرب آسيا)
7,7%	7 816	الخدمات الشاملة لعدة قطاعات	3,0%	3 047	أوروبا وآسيا الوسطى
			45,7%	46 339	المشاريع العالمية والأقاليمية
			7,1%	7 182	أمريكا اللاتينية والكاريبي
100%	101 439	المجموع	100%	101 439	المجموع

(أ) تشمل مشاريع ممولة من جانب دول أعضاء والاتحاد الأوروبي ودول أخرى من صندوق التنمية الصناعية والصناديق الاستثمارية، بما في ذلك الصناديق الاستثمارية الممولة من أطراف ثالثة، والصناديق الاستثمارية الممولة ذاتياً، والصناديق الاستثمارية المواضيعية والصناديق الاستثمارية للتراكبات (مثل صناديق الاتحاد الروسي وإسبانيا وألمانيا وبيرو والصين وفلندا).

(ب) تشمل برنامج الخبراء المعاونين/الموظفين القبيين المبتدئين (1,1 مليون دولار).

التفصيل جيم

تقديم المساعدة التقنية إلى أقل البلدان نمواً
الجدول 1: التناقضات^(أ) حسب البلد والشركاء الممولين في عام 2020
(بالآلاف دولارات الولايات المتحدة)

الجهات المانحة الأخرى والمؤسسات العالمية الدولية والقطاع الخاص ^(أ) المجموع	البرنامج العالمي للتعاون التقني والموارد الخاصة لصالح أفريقيا ^(أ)	بلدان أخرى ^(أ)	الاتحاد الأوروبي	بروتوكول مونتريال	مرفق البيئة العالمية	السل الأعضاء ^(ب)	
7 219	9	(2)	1 894	58	-	5 260	أفريقيا
0	-	-	-	-	-	-	إثيوبيا
195	-	-	-	-	195	-	إريتريا
595	(4)	-	-	4	241	354	أنغولا
(22)	(22)	-	-	-	-	-	أوغندا
478	-	-	-	51	427	-	بنين
253	-	-	-	81	175	(3)	بوركينافاسو
0	-	-	-	-	-	-	بوروندي
145	106	-	-	39	-	-	تشاد
2	-	2	-	-	-	-	تنزانيا
(50)	-	-	-	-	(50)	-	جزر القمر
486	225	-	-	-	158	103	جمهورية أفريقيا الوسطى
750	226	-	-	42	486	(4)	جمهورية الكونغو الديمقراطية
2 557	620	(1)	660	-	33	270	جمهورية تنزانيا المتحدة
156	(1)	-	-	8	121	28	جنوب السودان
383	-	-	-	15	-	368	رواندا
701	-	-	-	-	532	169	زامبيا
							سان تومي وبرينسيبي

الجهات المانحة	الجهات المانحة الأخرى والمؤسسات المالية الدولية	وكالات الأمم المتحدة ^(أ)	التعاون التقني والموارد الخاصة لصالح أفريقيا ^(ب)	بلدان أخرى ^(أ)	الوحدات الأوروبية	بروتوكول مونتريال	مرفق البيئة العالمية	الدول الأعضاء ^(ب)	
3 125	-	22	(1)	222	-	10	2 065	807	المنغال
573	-	-	-	-	602	5	(50)	16	سيراليون
331	-	-	-	-	3	8	320	-	غامبيا
1 518	-	588	30	-	870	-	(17)	47	غينيا
228	210	-	-	-	-	18	-	-	غينيا الاستوائية
469	-	-	9	-	447	9	-	4	غينيا-بيساو
2 918	-	-	-	-	2 563	-	-	355	ليبيريا
0	-	-	-	-	-	-	-	-	ليسوتو
201	-	201	-	-	-	-	-	-	مالي
733	-	160	44	-	3	2	524	-	مدغشقر
9	-	-	-	-	-	9	-	-	ملاوي
35	-	-	35	-	-	-	-	-	موريتانيا
1 497	-	-	-	-	695	-	430	372	موزامبيق
40	-	-	-	-	-	40	-	-	النيجر
25 525	435	1 900	123	1 195	7 737	399	5 590	8 146	المجموع الفرعي-أفريقيا
2 863	309	15	39	(150)	825	1 057	-	768	الدول العربية في أفريقيا
2 343	-	100	-	-	-	6	-	2 237	السودان
5 206	309	115	39	(150)	825	1 063	0	3 005	الصومال
312	-	-	(1)	-	-	31	234	48	المجموع الفرعي-الدول العربية في أفريقيا
107	-	-	5	-	-	-	102	-	آسيا والمحيط الهادئ
0	-	-	-	-	-	-	-	-	أفغانستان
									بنغلاديش
									بوتان

الجهات المانحة الأخرى والمؤسسات المالية الدولية والقطاع الخاص (د) المجموع	البرامج العادية		بلدان أخرى (د)	الاتحاد الأوروبي	بروتوكول مونتريال	مرفق البيئة العالمية	الدول الأعضاء (هـ)	جمهورية لاو الديمقراطية الشعبية فانواتو كمبوديا ميانمار نيبال
	التعاون التقني والموارد الخاصة لصالح أفريقيا (د)	وكالات الأمم المتحدة (د)						
682	-	-	-	-	-	682	-	
4	-	-	4	-	-	-	-	
1 454	4	20	-	744	-	336	350	
875	-	-	33	-	2	342	498	
25	-	-	1	-	-	(1)	25	
3 459	4	20	42	0	744	1 695	921	المجموع الفرعي-آسيا والمحيط الهادئ
0	-	-	-	-	-	-	-	أمريكا اللاتينية والكاريبي
0	-	-	-	-	-	-	-	الدول العربية في غرب آسيا
(19)	-	-	-	-	-	(19)	-	اليمن
(19)	-	-	-	-	-	(19)	-	المجموع الفرعي-الدول العربية في غرب آسيا
34 171	748	2 035	204	1 045	9 306	7 266	12 072	المجموع الكلي

(أ) تشمل أنشطة التعاون التقني للموارد الخاصة لصالح أفريقيا بمبلغ 0,2 مليون دولار للنفقات في عام 2020.

(ب) الدول الأعضاء الحالية، ويشمل ذلك صندوق التنمية الصناعية والصناديق الاستثمارية، بما في ذلك الصناديق الاستثمارية الممولة من أطراف ثالثة، والصناديق الاستثمارية الممولة ذاتياً، والصناديق الاستثمارية المواضيعية والصناديق الاستثمارية للشركات لكل من الاتحاد الروسي وألمانيا وبيرو والصين وفنلندا.

(ج) تشمل البلدان الأخرى الدول الأعضاء السابقة، والأرصدة المتبقية من صندوق التنمية الصناعية والصناديق الاستثمارية الممولة من أطراف ثالثة والتمويل الذاتي.

(د) البرامج العادية للتعاون التقني والموارد الخاصة لصالح أفريقيا.

(هـ) تضم نفقات جميع وكالات الأمم المتحدة، بما في ذلك التمويل المقدم من الجهات المانحة الأخرى مثل مرفق البيئة العالمية والاتحاد الأوروبي بناء على اتفاقات تصفية.

(و) تشمل المنظمات غير الحكومية والمؤسسات المالية الدولية وكيانات القطاع الخاص.

ملحوظة: القيم الواردة بين قوسين تعني نقصاناً بعد إنهاء المشروع/المنحة.

الجدول 2: صافي قيمة المشاريع المواقف عليها حسب البلد وحسب الشركاء الممولين، في عام 2020⁽¹⁾
(بآلاف دولارات الولايات المتحدة)

البلدان	موقف البيئة العالمية	مونتريال	بروتوكول	الاتحاد الأوروبي	بلدان أخرى ⁽²⁾	الصالح أفريقيا ⁽³⁾	الموارد الخاصة والمتاح أفريقيا ⁽⁴⁾	وكالات الأمم المتحدة ⁽⁵⁾	الأخرى والمؤسسات المالية الدولية والقطاع الخاص ⁽⁶⁾	الجمع
أفريقيا	3 626	100	-	(17)	(5)	(11)	-	-	-	3 693
إثيوبيا	-	-	10	-	-	-	-	-	-	10
إريتريا	-	-	-	-	-	-	-	-	-	0
أنغولا	-	-	-	-	-	-	-	-	-	159
أوغندا	96	-	63	-	-	-	-	-	-	(37)
بنين	(14)	-	7	-	-	-	(30)	-	-	(36)
بوركينافاسو	(36)	-	-	-	-	-	-	-	-	10
بوروندي	-	-	10	-	-	-	-	-	-	0
تشاد	-	-	-	-	-	-	-	-	-	106
تنغو	-	-	-	-	-	-	-	-	-	23
جزر القمر	-	-	-	-	-	23	-	-	-	9
جمهورية الكونغو الديمقراطية	(319)	-	-	-	-	57	-	-	271	137
جمهورية تنزانيا المتحدة	(5)	-	-	-	-	-	142	-	-	1 989
جنوب السودان	-	50	-	964	-	-	975	-	-	117
رواندا	61	-	70	-	-	(1)	(13)	-	-	689
زامبيا	614	-	50	-	-	25	-	-	-	46
سان تومي وبرينسيبي	46	-	-	-	-	-	-	-	-	2 774
السنغال	1 833	80	70	-	792	(1)	-	-	-	1 305
سيراليون	-	200	-	1 105	-	-	-	-	-	606
غامبيا	-	(216)	90	736	-	(4)	-	-	-	

	الجهات المانحة الأخرى والمؤسسات المالية الدولية والقطاع الخاص (أ) المجموع	البنائج العائلي التعاون التقني والموارد الخاصة لصالح أفريقيا (ب) المجموع	بلدان أخرى (ج)	الاتحاد الأوروبي	برونكول مونتريال	مرفق البيئة العالمية	الدول الأعضاء (د) المجموع	
625	-	427	-	8	135	-	-	غينيا
251	241	-	-	-	10	-	-	غينيا الاستوائية
1 403	-	(2)	-	1 405	-	-	-	غينيا-بيساو
6 702	-	-	-	4 732	-	-	1 970	ليبيريا
(61)	-	(61)	-	-	-	-	-	مالي
291	-	159	-	(1)	-	150	(11)	مدغشقر
100	-	-	-	-	100	-	-	ملاوي
(2)	-	-	-	-	-	-	-	موريتانيا
1 963	-	-	-	1 943	-	-	20	موزمبيق
118	-	-	-	-	89	-	-	النجر
22 990	512	1 705	162	787	10 875	704	328	7 917
								المجموع الفرعي - أفريقيا
543	413	(1)	(4)	10	30	-	95	الدول العربية في أفريقيا
2 317	-	790	-	-	-	-	1 527	السودان
								الصومال
2 860	413	789	(4)	10	30	-	1 622	المجموع الفرعي - الدول العربية في أفريقيا
								آسيا والمحيط الهادئ
1 489	-	-	51	-	118	1 320	-	أفغانستان
23	-	-	23	-	-	-	-	بنغلاديش
502	-	-	(7)	-	-	-	509	بوتان
0	-	-	-	-	-	-	-	جمهورية لاو الديمقراطية الشعبية
23	-	-	23	-	-	-	-	فانواتو
370	197	168	-	58	-	(492)	438	كمبوديا
4 320	-	-	35	-	-	3 985	300	ميانمار

الجهات المانحة الأخرى والمؤسسات المالية الدولية والقطاع الخاص (أ) المجموع	البنائج العائدي التعاون التقني والموارد الخاصة لصالح أفريقيا (ب)	بلدان أخرى (ج)	الاتحاد الأوروبي	بروتوكول مونتريال	مرفق البيئة العالمية	الدول الأعضاء (د)	المجموع الفرعي - آسيا والمحيط الهادئ 1 492
336	104	-	-	-	(13)	245	نيبال
7 063	168	1	58	118	4 800	1 492	المجموع الفرعي - آسيا والمحيط الهادئ
(9)	-	(9)	-	-	-	-	أمريكا اللاتينية والكاريبي
(9)	-	(9)	-	-	-	-	هايتي
(9)	-	(9)	-	-	-	-	المجموع الفرعي - أمريكا اللاتينية والكاريبي
(100)	-	-	-	(100)	-	-	الدول العربية في غرب آسيا
(100)	-	-	-	(100)	-	-	اليمن
32 804	1 122	2 662	378	788	10 943	752	المجموع الكلي

(أ) تشمل أنشطة التعاون التقني الموارد الخاصة لصالح أفريقيا ببلغ 0,5 مليون دولار لصافي المشاريع المرفقة عليها في عام 2020.

(ب) الدول الأعضاء الحالية، ويشمل ذلك صندوق التنمية الصناعية والصناديق الاستثمارية الممولة من أطراف ثالثة، والصناديق الاستثمارية الممولة ذاتياً، والصناديق الاستثمارية المواضيعية والصناديق الاستثمارية للشركات لكل من الاتحاد الروسي وإسبانيا وبيرو والصين وفنلندا.

(ج) تشمل البلدان الأخرى الدول الأعضاء السابقة، والأرصدة المتبقية من صندوق التنمية الصناعية والصناديق الاستثمارية الممولة من أطراف ثالثة والتمويل ذاتياً. البرنامج العائدي التعاون التقني والموارد الخاصة لصالح أفريقيا.

(د) تضم تقفات جميع وكالات الأمم المتحدة، بما في ذلك التمويل المقدم من الجهات المانحة الأخرى مثل مرفق البيئة العالمية والاتحاد الأوروبي بناء على اتفاقات تصفية.

(و) تشمل المنظمات غير الحكومية والمؤسسات المالية الدولية وكيانات القطاع الخاص. ملحوظة: القيم الواردة بين قوسين تعني نقصاناً بعد إنهاء المشروع/المنحة.

التذييل دال

الأموال المتاحة للبرامج^(أ)

صافي المشاريع الموافق عليها والنفقات في عام 2020

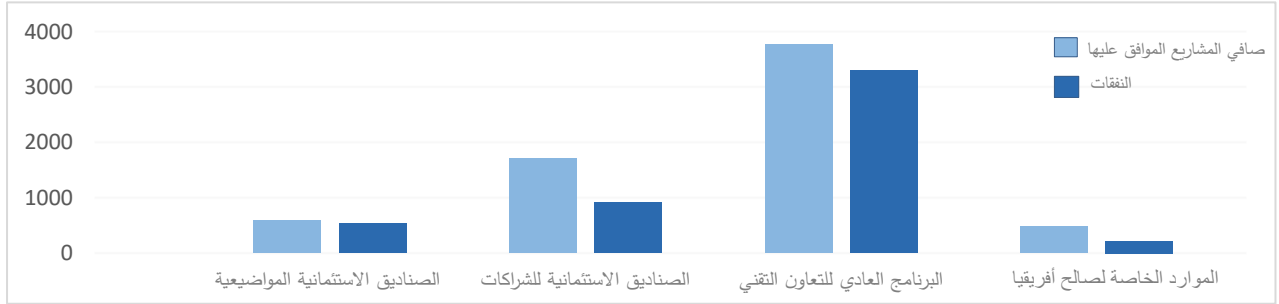
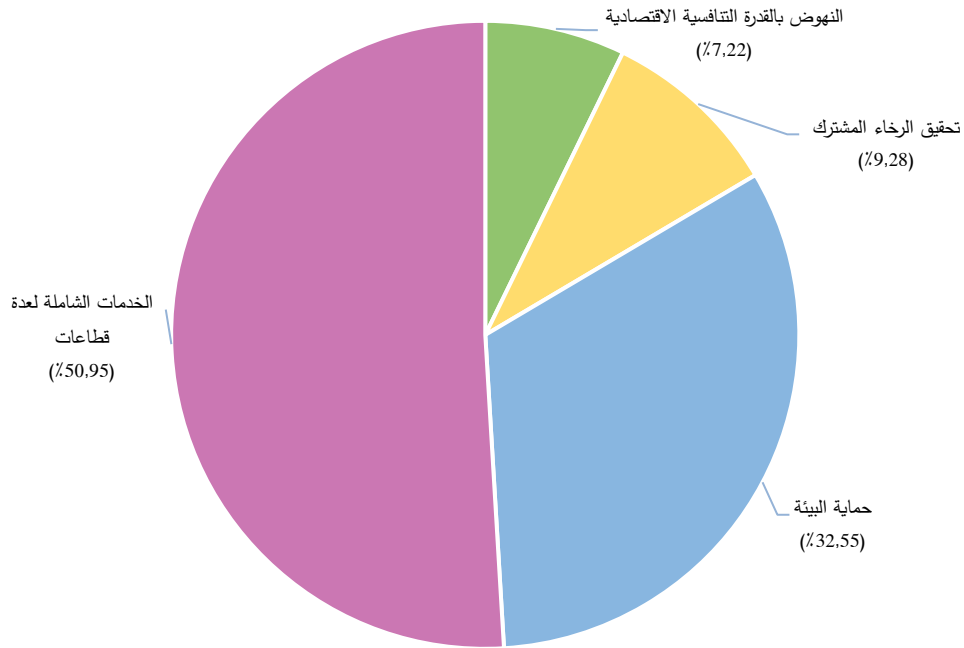
صافي المشاريع الموافق عليها	النفقات	
(بـآلاف دولارات الولايات المتحدة)		
الصناديق الاستثمارية المواضيعية		
238	(59)	الصندوق الاستثماري لزيادة الأمن الغذائي من خلال ترويج الأعمال التجارية الزراعية والصناعات الزراعية ^(ب)
1	(40)	الصندوق الاستثماري لاستخدام الطاقة المتجددة في الأغراض الإنتاجية
272	46	الصندوق الاستثماري لبناء القدرات المتصلة بالتجارة ^(ج)
(0)	0	الصندوق الاستثماري لتوظيف الشباب
22	639	الصندوق الاستثماري لأمريكا اللاتينية والكاريبي
533	586	المجموع
الصناديق الاستثمارية للشراكات		
97	(139)	الصناديق الاستثمارية للشراكة
747	1 871	الصندوق الاستثماري للشراكة - الصين
39	(0)	الصندوق الاستثماري للشراكة - الاتحاد الروسي
(2)	(17)	الصندوق الاستثماري للشراكة - إسبانيا
33	0	الصندوق الاستثماري للشراكة - بيرو
914	1 715	المجموع
البرنامج العادي للتعاون التقني		
238	451	النهوض بالقدرة التنافسية الاقتصادية
305	257	تحقيق الرخاء المشترك
1 071	543	حماية البيئة
1 677	2 514	الخدمات الشاملة لعدة قطاعات
3 292	3 766	المجموع
الموارد الخاصة لصالح أفريقيا		
216	475	
3 507	4 241	مجموع البرنامج العادي للتعاون التقني والموارد الخاصة لصالح أفريقيا

(أ) الأموال المتاحة للبرامج هي مساهمات غير مخصصة الغرض مقدمة من الدول الأعضاء .

(ب) يشمل مساهمة مقدمة من فنلندا .

(ج) يشمل مساهمات مقدمة من ألمانيا وفنلندا .

صافي المشاريع الموافق عليها والنفقات لعام 2020

البرنامج العادي للتعاون التقني
نسب النفقات

التذييل هاء

برنامج الشراكة القطرية

برامج الشراكة القطرية قيد التنفيذ

يدخل برنامج الشراكة القطرية في كمبوديا مرحلة التنفيذ ويدعم جهود الإنعاش المبذولة من أجل كوفيد-19

- دخل برنامج الشراكة القطرية في كمبوديا مرحلة التنفيذ في كانون الأول/ديسمبر 2020، عقب قيام المدير العام لليونيدو والوزير الأعلى للصناعة والعلم والتكنولوجيا والابتكار في كمبوديا بالتوقيع على وثيقة برنامج الشراكة القطرية ونُظِم حفل التوقيع الرسمي بمشاركة ممثلين حكوميين كبار من مختلف الوزارات وممثلين رفيعي المستوى لشركاء التنمية الدوليين.
- نفذت اليونيدو الأنشطة التالية تماشياً مع مجال الأولوية في برنامج الشراكة القطرية بشأن "التنوع الصناعي من خلال المناطق الاقتصادية الخاصة والابتكار"، بما في ذلك الأنشطة التي تهدف إلى دعم الحكومة في تخفيف آثار كوفيد-19 على القطاع الصناعي:
 - إطلاق برنامج إنعاش المشاريع الزراعية-الغذائية والسياحية، الذي تموله الوكالة السويسرية للتنمية والتعاون. وسيدعم هذا البرنامج الذي تبلغ قيمته مليون دولار إنعاش المنشآت الصغرى والصغيرة والمتوسطة من خلال الابتكار، مع التركيز على الشركات التي تقودها النساء وعلى عمالة المرأة؛
 - بدء تقييم الجاهزية الصناعية 4.0 لقطاع الملابس لتحديد الاستخدام الحالي والمتوقع للتكنولوجيات الجديدة، والرقمنة والتشغيل الآلي، وآثاره المتوخاة على الإنتاج والموارد البشرية، والاحتياجات ذات الصلة في مجال تنمية المهارات. وسيسترشد هذا التقييم المشترك بين اليونيدو ومنظمة العمل الدولية، الذي يموله مكتب المنسق المقيم التابع للأمم المتحدة، باستراتيجية الإنعاش الوطنية لهذا القطاع الرئيسي؛
 - استكمال دراسة استقصائية لتقييم أثر كوفيد-19 على المنشآت الصغيرة والمتوسطة الحجم. أُدرجت نتائج الدراسة الاستقصائية في خطة الأمم المتحدة للاستجابة الاقتصادية-الاجتماعية لكمبوديا والتقارير ذي الصلة لفريق الأمم المتحدة المعني بالأثر الاقتصادي؛
 - إجراء دراسة تجريبية عن الهياكل الأساسية للجودة مع وزارة الشؤون الخارجية والتجارة في أستراليا، كجزء من برنامج سلسلة القيمة الزراعية بين كمبوديا وأستراليا. وضعت اليونيدو الإطار المفاهيمي لتحديد الثغرات في عملية الاستثمار السريع والاستثمارات المطلوبة.
- وكجزء من مجال أولوية برنامج الشراكة القطرية بشأن "تنمية سلاسل القيمة الزراعية"، دعمت اليونيدو الحكومة في وضع واعتماد معايير جديدة للأمن الغذائي، لا سيما لقطاع مصائد الأسماك. وشمل ذلك وضع خطة العمل الوطنية لمراقبة نوعية وسلامة الأسماك ومنتجات الأسماك (2020-2024)، وبناء قدرات الإدارة الوطنية لمصائد الأسماك وغيرها من الوكالات التنظيمية، وتحليل جنساني لقطاع مصائد الأسماك بعد الحصاد.

مساهمة برنامج الشراكة القطرية في إثيوبيا في تطوير الصناعات الزراعية (2015-2020)

الشراكة القطرية في إثيوبيا - مؤشرات الأداء الرئيسية

العمليات الزراعية

المساهمة في أهداف التنمية المستدامة



- إيجاد فرص عمل للشباب والنساء في الريف
- توظيف الشباب والنساء في وظائف خارج المزرعة حيث يكسبون مداخيل أعلى ويكتسبون مهارات جديدة
- بنية تحتية صناعية على أحدث طراز ومجمعات بيئية وصناعات خضراء وشركات جاذبة بما تستخدمه من التقنيات والمعارف
- الشركات المحلية والأجنبية العاملة في مشاريع وشراكات مشتركة، والتي يدعمها شركاء التنمية

المؤشرات

اكتمال بناء 70 في المائة من أربعة مجمعات صناعية - زراعية تجريبية متكاملة في أربع ولايات إقليمية (تيغراي وأمهرة وأوروميا والأمم الجنوبية)



إنشاء حوالي 20 000 وظيفة في مواقع مجمعات الصناعات الزراعية المتكاملة



في عام 2020، حشد مبلغ 122,8 مليون دولار من شركاء التنمية الدوليين و330 مليون دولار من حكومة إثيوبيا من أجل تنمية مجمعات الصناعات الزراعية المتكاملة



تسجيل 203 شركات خاصة لبدء تشغيل الأعمال ضمن مجمعات الصناعات الزراعية المتكاملة، منها 12 شركة بدأت التشغيل فعلياً



الشروع في إجراء 5 دراسات لسلاسل القيمة و7 خطط استراتيجية في مجال التحليل والأعمال



دعم 7 سلاسل قيمة

حماية 13 000 وظيفة عامل خلال وباء كوفيد-19 واستعادة 17 600 من صغار المزارعين والنساء العاملات في تجهيز الأسماك

تحديث إنتاج اتحاديين و5 تعاونيات في مجال المزارع
تسويق 3 منتجات (الأفوكادو وزيت الذرة والعلسل)

برنامج الشراكة القُطرية الخاص بإثيوبيا بوصفه شراكة بين أصحاب المصلحة المتعددين من أجل التنمية الصناعية الشاملة للجميع والمستدامة

برنامج الشراكة القُطرية في إثيوبيا - موجز	
المؤشرات	المساهمة في أهداف التنمية المستدامة
<p>دخول أكثر من 20 من أصحاب المصلحة في شراكة مع اليونيدو في إطار برنامج الشراكة القُطرية، بما في ذلك الوكالات الحكومية والمؤسسات الدولية وشركاء التنمية</p> <p>في المجمل، تعبئة أكثر من 1.91 مليار دولار في التمويل العام والخاص لدعم تطوير الهياكل الأساسية الصناعية وبناء القدرات المؤسسية (تراكمي 2015-2020) ؛ بما في ذلك تعزيز محطة اليونيدو للتعاون التقني والتمويل</p>  	<p>شراكة أصحاب المصلحة المتعددين التي أدت إلى استثمارات كبيرة في تطوير الهياكل الأساسية الصناعية وبناء القدرات المؤسسية</p> 

دعم برنامج الشراكة القُطرية في المغرب للحكومة في معالجة آثار كوفيد-19

- ساعد كل من اليونيدو ومصرف التنمية الأفريقي الاتحاد الوطني المغربي للأعمال التجارية الزراعية في تقييم الآثار الاجتماعية والاقتصادية للوباء على صناعة الأغذية الزراعية. وسيدعم ذلك صياغة استراتيجية لتعزيز الاستجابة وخطة الإنعاش في المغرب، ولا سيما استهداف المنشآت الصغيرة والمتوسطة الحجم. وقد وُضعت هذه المبادرة بتنسيق عام من وزارة الصناعة والتجارة والاقتصاد الأخضر والرقمي، كجزء من مكونات الصناعة الزراعية في إطار برنامج الشراكة القُطرية؛
- تنفيذ المشروع المشترك بين اليونيدو ومنظمة الصحة العالمية وصندوق الأمم المتحدة للسكان والذي يموله صندوق الأمم المتحدة الاستئماني المتعدد الشركاء للاستجابة لجائحة "كوفيد-19" والتعافي منها، ويركز المشروع على ضمان استمرارية الرعاية الصحية الأولية الأساسية وخدمات المستشفيات لأكثر الفئات ضعفاً، ووضع تدابير وقائية ونظافة للقطاعات غير الصحية الأساسية خلال جائحة كوفيد-19 وتقوم اليونيدو بتنفيذ التدابير التي تركز على الوقاية من العدوى في مكان العمل بالنسبة للعاملين في الخطوط الأمامية؛
- وضع الصيغة النهائية لدليل رقمنة المنشآت الصغيرة والمتوسطة الحجم للتغلب على تحديات الوباء، كجزء من مكونات التجارة الإلكترونية في إطار برنامج الشراكة القُطرية.

ساهم تقديم برنامج الشراكة القُطرية في بيرو للمشورة في مجال السياسات فيما يلي:

- الاستراتيجية الوطنية لتنمية المجتمعات الصناعية (التي وافقت عليها حكومة بيرو في عام 2020)
 - خلال عام 2020، أجرت اليونيدو الدراسات التالية لدعم تنفيذ الاستراتيجية، ضمن دراسات أخرى: '1' مقترحات السياسات العامة التي وُضعت بشأن المنطقة الصناعية المستدامة في كالاو؛ '2' إجراء تقييم وتقديم اقتراح بشأن إطار تنظيمي للمناطق

الصناعية المستدامة (أنجز بنسبة 90 في المائة)؛ '3' تصميم آليات وحوافز مالية وغير مالية من أجل الإنتاج الأنظف في المناطق الصناعية المستدامة.

- خارطة الطريق الوطنية للاقتصاد الدائري في مجال الصناعة (التي وافقت عليها حكومة بيرو في عام 2020)
 - خلال عام 2020، وضعت اليونيدو مبادئ توجيهية لإدارة ومعالجة نفايات الأجهزة الكهربائية والإلكترونية.
- صياغة السياسة العامة الوطنية للتنمية الصناعية (بدأت في عام 2020، وهي مستمرة)
- تعميم مراعاة المنظور الجنساني في السياسات وزيادة التركيز على السياسات الصناعية الخضراء (الشاملة، المستمرة)
 - أجرت اليونيدو تقييماً لتعميم مراعاة المنظور الجنساني في أطر السياسات الخضراء في 10 سياسات وطنية ذات أولوية، بما فيها خارطة الطريق الوطنية للاقتصاد الدائري في مجال الصناعة، وخطة عمل البن الوطنية البيروفية، وخطة العمل بشأن المنظور الجنساني وتغيير المناخ، والقانون الإطار بشأن تغيير المناخ (القانون رقم 30754)، من بين سياسات أخرى.
- وضع خطة الاستجابة لجائحة كوفيد-19 والإنعاش الاجتماعيين والاقتصاديين في بيرو، بالتعاون مع فريق الأمم المتحدة القطري.

إنجازات مختارة لبرنامج الشراكة القطرية في السنغال فيما يتعلق بالمشاريع الصناعية الكبيرة ذات الأولوية

- مناطق اقتصادية خاصة وإصلاح حزمة الحوافز
 - مُنحت أربعة مجمعات صناعية مركز المناطق الاقتصادية الخاصة بموجب مرسوم رئاسي، وهي مجمعات ديامنياديو وسانديارا ودياس وبارغني.
- المجمعات الصناعية
 - اعتباراً من ديسمبر 2020، يستضيف مجمع ديامنياديو الصناعي 20 مؤسسة تعمل في قطاعات مختلفة، بما في ذلك المنسوجات والإلكترونيات والبولي كلوريد الفينيل والسيارات الكهربائية والدراجات. والشركات هي من تونس والصين وكوت ديفوار وفرنسا وغيرها. وقد استثمرت الحكومة حتى الآن 40 مليون دولار من مواردها الوطنية في إنشاء هذا المجمع؛ كما استثمر القطاع الخاص حوالي 60 مليون دولار فيه؛
 - استناداً إلى نجاح مجمع "ديامنياديو"، تقدّم اليونيدو الدعم التقني إلى العديد من المجمعات الإضافية التي يجري تطويرها. ويشمل ذلك مجمع سانديارا الصناعي، الذي يستضيف بالفعل ست شركات نشطة في الصناعات التحويلية وتجهيز الأسماك والدواجن، بالإضافة إلى أربعة مجمعات أخرى في مراحل مختلفة من التطوير (دياس وبارغني وتوبا وكازمانس).

• أقطاب زراعية

- تواصل اليونيدو دعم إنشاء أقطاب زراعية في مناطق مختارة من السنغال. وفي عام 2020، وضعت اليونيدو للمسات الأخيرة على دراسة جدوى لإنشاء أول قطب زراعي في الجنوب. وبناء على هذه الدراسة، وقّع البنك الإسلامي للتنمية ومصرف التنمية الأفريقي اتفاقات قروض مع حكومة السنغال. وأُبرم اتفاقاً لتمويل بمبلغ 27 مليون دولار و43 مليون دولار على التوالي. وبالتوازي مع ذلك، التزمت حكومة السنغال والشركة السنغالية للتشييد والتشغيل بمبلغ 25 مليون دولار لهذا المشروع الكبير؛
- في كانون الأول/ديسمبر 2020، وقّعت حكومة السنغال واليونيدو اتفاقاً لليونيدو لإجراء دراسة الجدوى بالنسبة للقطب الزراعي الشمالي (700 000 دولار)؛

○ تعهد مصرف التنمية الأفريقي والمصرف الأوروبي للاستثمار، عن طريق تبادل الرسائل والاتصالات العامة، بتقديم الدعم المالي لإنشاء أقطاب زراعية في المناطق الشمالية والوسطى من السنغال. وبالإضافة إلى ذلك، التزمت وكالة التنمية البلجيكية، إنابيل، بتقديم منحة قدرها 25 مليون دولار للقبط الزراعي المركزي.

• **نقل المعارف والتكنولوجيا الصناعية:** حشدت اليونيدو ما يزيد على 25 مليون دولار من الشركاء الثنائيين والمتعددي الأطراف من أجل 16 مشروعاً وطنياً وتسعة مشاريع إقليمية أو عالمية للتعاون التقني في إطار برنامج الشراكة القطرية (2015-2020). وتدعم هذه المشاريع بناء القدرات الوطنية في مجالات مثل سلاسل القيمة الزراعية-الصناعية، وتشجيع الاستثمار، والهياكل الأساسية النوعية والقدرة التنافسية، والاقتصاد الدائري، والبيئة والطاقة المستدامة، وتمكين المرأة، من بين مجالات أخرى.

يُشرك برنامج الشراكة القطرية بوصفه شراكة متعددة أصحاب المصلحة في التنمية الصناعية في السنغال، الشركاء التاليين، من بين آخرين:

- **الشركاء الثنائيين والمتعددي الأطراف:** بلجيكا (الأقطاب الزراعية)؛ الصين (السياسة الصناعية، المجمعات الصناعية)؛ فرنسا (الطاقة الشمسية في مجمع ديامنياديو الصناعي، الارتقاء الصناعي)؛ ألمانيا (التدريب والعمالة، الاتفاق مع أفريقيا، المجمعات الصناعية، الأقطاب الزراعية)؛ اليابان (تشجيع الاستثمارات الصناعية، الأقطاب الزراعية)؛ لكسمبرغ (التدريب المهني، التنمية الاقتصادية المحلية)؛ جمهورية كوريا (الأقطاب الزراعية)، الاتحاد الأوروبي (المجموعات، الارتقاء الصناعي، سلاسل القيمة، القدرة التنافسية، الاقتصاد الدائري، تشجيع الاستثمار)؛ مرقق البيئة العالمية (المدن المستدامة، وإدارة النفايات البلدية والخطرة).
- **المؤسسات المالية:** مصرف التنمية الأفريقي (الأقطاب الزراعية)؛ البنك الأوروبي للاستثمار (الأقطاب الزراعية)؛ الصندوق الدولي للتنمية الزراعية (الأقطاب الزراعية)؛ البنك الدولي (الأقطاب الزراعية).
- **كيانات مختلفة من كيانات الأمم المتحدة،** مثل منظمة العمل الدولية (العمالة والتنمية الصناعية المحلية) والأغذية والزراعة (الفاو) (الصناعة الزراعية)؛ والقطاع الخاص الوطني والدولي؛ وكذلك الأوساط الأكاديمية.

برامج شراكة قطرية في مرحلة البرمجة:

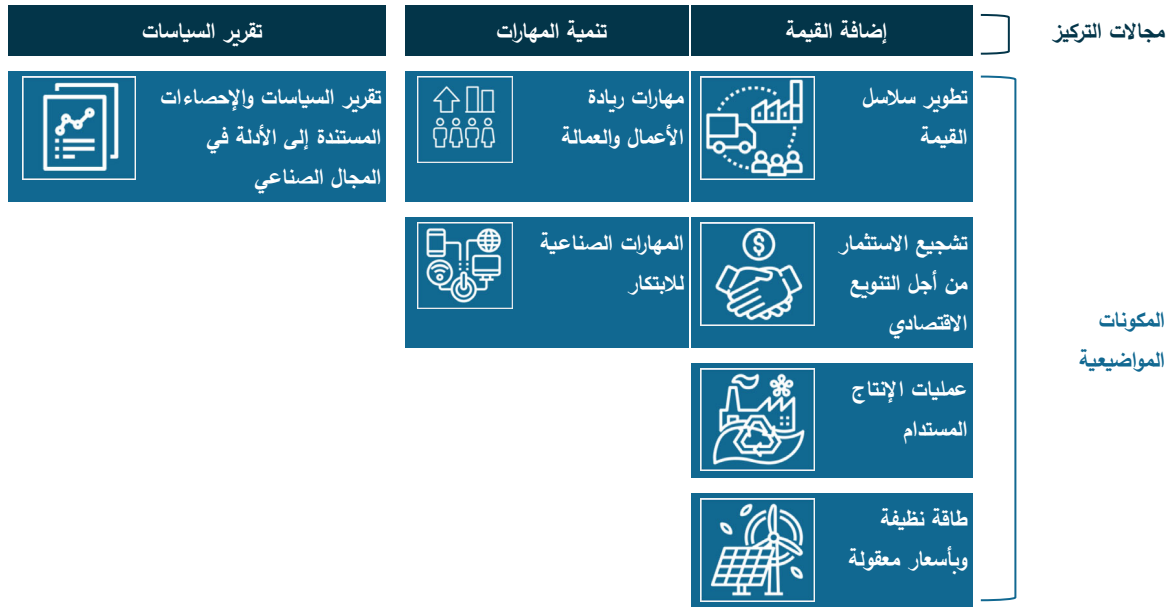
مساهمة برنامج الشراكة القطرية في مصر في أنشطة جهاز الأمم المتحدة الإنمائي والجهود المشتركة لمساعدة مصر على التعافي من آثار كوفيد-19 وبناء اقتصاد شامل ومستدام ومرن:

- ساهم التشخيص القطري لليونيدو وملاحم اليونيدو القطرية والصناعية في مصر في التقييم القطري المشترك للأمم المتحدة وتوصيات السياسات ذات الصلة.
- ساهمت اليونيدو في خطة الاستجابة لجائحة كوفيد-19 والإنعاش الاجتماعيين والاقتصاديين في مصر وخطة الأمم المتحدة للتأهب والاستجابة القطرية، بالتعاون مع فريق الأمم المتحدة القطري.
- ساهمت المنظمة في فرقة العمل المشتركة بين الوزارات التابعة للأمم المتحدة والمعنية بالأثر الاقتصادي لجائحة كوفيد-19 في مصر، التي نظمت اليونيدو في إطارها ندوة عبر الإنترنت عن تأثير جائحة كوفيد-19 على سلاسل القيمة العالمية، كما ناقشت الاستجابات والحلول المتعلقة بالسياسات.
- نظمت اليونيدو عملية استبصار استراتيجي متعددة الأطراف بشأن قطاع الصناعة التحويلية في مصر مع مكتب المنسق المقيم للأمم المتحدة، ووزارة التخطيط والتنمية الاقتصادية في مصر، وأصحاب مصلحة رئيسيين آخرين.
- دعمت سلسلة أفكار كوفيد-19 التي قمتها الأمم المتحدة في مصر للترويج للعمل التحليلي للأمم المتحدة فيما يتعلق بكوفيد-19.

- ساهمت في إجراء تحليل حالة سريع لآثار كوفيد-19 على قطاع الأغذية الزراعية بالاشتراك مع برنامج الأغذية العالمي ومنظمة الأغذية والزراعة والصندوق الدولي للتنمية الزراعية.
- بالتعاون مع مركز التحديث الصناعي التابع لوزارة التجارة والصناعة المصرية، وضعت اليونيدو مؤشراً للأداء الصناعي لقياس أثر "كوفيد-19" على قطاع الصناعة التحويلية مع التركيز على القطاعات ذات الأولوية في برنامج الشراكة القطرية.
- بالإضافة إلى ذلك، وضعت اليونيدو مبادئ توجيهية لقطاع التصنيع ونشرتها أثناء أزمة كوفيد-19 وخارطة طريق لتحسين إنتاج معدات الحماية الشخصية في مصر. وتتضمن خارطة الطريق ست ركائز هي: (1) زيادة الوعي العام بأهمية معدات الوقاية الشخصية في احتواء كوفيد-19؛ (2) الاستثمار في تكنولوجيا صنع الأقمشة غير المنسوجة؛ (3) تعزيز هيئات مراجعة الحسابات والهيئات التنظيمية؛ (4) تقديم خدمات تطوير الأعمال التجارية لقطاع معدات الحماية الشخصية؛ (5) زيادة الإمدادات بمعدات الحماية الشخصية من خلال إقامة شراكات بين القطاعين العام والخاص؛ (6) إعادة استخدام مرافق التصنيع كندبير مؤقت لإنتاج معدات الحماية الشخصية.
- بالإضافة إلى ذلك، تشارك اليونيدو في وضع برامج مشتركة مختلفة مع كيانات الأمم المتحدة الأخرى للتخفيف من الآثار السلبية التي تترتب على كوفيد-19.

الإنجازات البرمجية الرئيسية لبرنامج الشراكة القطرية في زامبيا وجهود تعبئة الشركاء من أجل التنمية الصناعية الشاملة والمستدامة في زامبيا، بما في ذلك التعافي من الآثار الضارة التي تترتب على كوفيد-19:

- تشمل معالم البرمجة التي تحققت في عام 2020 ما يلي:
 - تم الانتهاء من التشخيص القطري لبرنامج الشراكة القطرية ووافقت عليه وزارة التجارة والاقتصاد والصناعة الزامبية في تموز/يوليه 2020. وقد أجرت اليونيدو هذه الدراسة بالتنسيق مع مختلف أصحاب المصلحة، بما في ذلك وزارة التجارة والاقتصاد والصناعة الزامبية ووزارة التخطيط الإنمائي الوطني، ووكالة الإحصاءات الزامبية، ومؤسسة زامبيا للتجارة الصغرى والصغيرة، وغرفة التجارة والصناعة في زامبيا، ورابطة زامبيا للمصنّعين، ومعهد زامبيا لتحليل السياسات والبحوث، ووكالة التنمية الزامبية وكذلك مكتب اللجنة الاقتصادية لأفريقيا دون الإقليمي للجنوب الأفريقي التابع للأمم المتحدة. وقد حدّدت الدراسة خط أساس لوضع البرامج كما حدّدت الفرص والعقبات الرئيسية التي تعترض النهوض بتنمية صناعية شاملة للجميع ومستدامة. وبدأ التشخيص في تصميم برنامج الشراكة القطرية، وبالتشاور الوثيق مع النظراء الحكوميين وأصحاب المصلحة المعنيين في البلد، وحددت مجالات التركيز، والمكونات المواضيعية والقطاعات ذات الأولوية الصناعية التي يمكن أن يساهم فيها برنامج الشراكة القطرية بأكفاً قدر من الفعالية؛
 - اشتركت اليونيدو ووزارة التجارة والاقتصاد والصناعة الزامبية في تحديد اختصاصات هيئة التنسيق الوطنية الزامبية، التي أقرتها الحكومة في كانون الأول/ديسمبر 2020.



القطاعات ذات الأولوية



بذلت جهود لتعبئة الشركاء من أجل برنامج الشراكة القطرية تماشياً مع خريطة وخطة عمل زامبيا في إطار برنامج الشراكة القطرية التي وضعتها اليونيدو كجزء من مرحلة البرمجة، وشملت الأنشطة التالية:

- بدأت مشاورات مع مختلف النظراء الوطنيين لتحديد الأولويات الوطنية ومجالات التدخل والتعاون ذات الأولوية، بما في ذلك وزارة التجارة والاقتصاد والصناعة الزامبية ووزارة الطاقة وهيئة كهربة الريف ووزارة الزراعة ووكالة التنمية في زامبيا. كما عُقدت اجتماعات مع شركاء ممولين محتملين، بما في ذلك شركاء ثنائيون مثل اليابان، ومؤسسات مالية مثل مصرف التنمية الأفريقي وصندوق المناخ الأخضر؛
- تم تعزيز التعاون مع مكتب المنسق المقيم للأمم المتحدة، وساهمت اليونيدو في عدة أنشطة لفريق الأمم المتحدة القطري طوال عام 2020، من بينها إعداد تقييم احتياجات الإنعاش فيما يتعلق بكوفيد-19 والتقييم القطري المشترك لزامبيا، وصياغة الدورة المقبلة للإطار القطري للتنمية المستدامة للأمم المتحدة؛
- دعم برنامج الشراكة القطرية أيضاً التقييم المشترك بين اليونيدو ومنظمة الأغذية والزراعة (الفاو) لآثار كوفيد-19 على المنشآت الصغيرة والمتوسطة في قطاع الأغذية الزامبي، وكذلك الدراسة المشتركة بين اليونيدو ومصرف التنمية الأفريقي بشأن آثار كوفيد-19 على قطاع الصناعة التحويلية. وتواصلت اليونيدو مع قطاع الأعمال المحلي لدعم تنفيذ الدراسات الاستقصائية وجمع البيانات من أجل كلتا الدراستين.

مؤشرات الأداء الرئيسية المختارة لعام 2020	
التزام أصحاب المصلحة في برنامج الشراكة القطرية في زامبيا ومشاركتهم فيه	
<ul style="list-style-type: none"> • تم التواصل مع 60 شخصاً (25 امرأة) من خلال اجتماعات أصحاب المصلحة ومشاورات النظراء، وأجرى 35 شخصاً (10 نساء) مناقشات متابعة، وتم تقديم تعليقات على إعداد الوثائق ومقترحات المشاريع، وتقديم تعليقات على استقصاءات اليونيدو ذات الصلة. • شارك أكثر من 20 شركة في الجزء المتعلق بالتقييم الذي تضطلع به اليونيدو من الدراسة المشتركة بين اليونيدو والفاو بشأن تأثير كوفيد-19 على المنشآت الصغيرة والمتوسطة وقطاع الصناعة التحويلية. • المؤسسات المؤقتة (وكالة الإحصاءات الزامبية "ZamStats" ووكالة التنمية في زامبيا) التي تشارك في أنشطة برنامج الشراكة القطرية، بما في ذلك التشخيص القطري. • شاركت ست هيئات حكومية (وزارة التجارة والاقتصاد والصناعة ووزارة التخطيط الإنمائي الوطني ووزارة الزراعة ووزارة مصادد الأسماك وتربية المواشي ووزارة الطاقة وهيئة كهربة الريف في زامبيا) في المناقشات حول إنشاء هيئة التنسيق الوطنية وتطوير مشاريع جديدة لجعلها جزءاً من الخطة. • تم التواصل مع عشر جهات فاعلة عالمية من خلال المناقشات والاجتماعات الاستشارية بشأن خطة العمل في برنامج الشراكة القطرية (بما في ذلك اللجنة الاقتصادية لأفريقيا التابعة للأمم المتحدة، ومصرف التنمية الأفريقي، ومنظمة الأغذية والزراعة، ومكتب المنسق المقيم التابع للأمم المتحدة وفريق الأمم المتحدة القطري). 	

التذييل واو

تعيين أصحاب اتفاقات الخدمة الفردية⁽¹⁾

الجدول 1

تعيينات/تعاقدات أصحاب اتفاقات الخدمة الفردية حسب قوائم الدول⁽²⁾ ونوع الجنس

عدد التعيينات			قوائم الدول
المجموع	الموظفون	الموظفات	
1 970	1 248	722	القائمة ألف
594	305	289	القائمة باء
557	291	266	القائمة جيم
399	176	223	القائمة دال
396	266	130	قوائم أخرى
3 916	2 286	1 630	المجموع الكلي

(1) الأرقام المذكورة هنا هي الأرقام المسجلة المتاحة حتى 15 كانون الثاني/يناير 2021 بشأن الفترة من 1 كانون الثاني/يناير إلى 31 كانون الأول/ديسمبر 2020.

(2) تشير إلى قوائم الدول الواردة في المرفق الأول بدستور اليونيدو (الوثيقة PBC.35.15/Rev.1).

الجدول 2

تعيينات/تعاقدات أصحاب اتفاقات الخدمة الفردية حسب البلد/المنطقة/الإقليم

عدد التعيينات	البلد/المنطقة/الإقليم	الجنسية	عدد التعيينات	البلد/المنطقة/الإقليم	الجنسية
2	ليتوانيا	ليتوانيا	15	أفغانستان	أفغانستان
2	لكسمبرغ	لكسمبرغ	15	ألبانيا	ألبانيا
13	مدغشقر	مدغشقر	16	الجزائر	الجزائر
6	ملاوي	ملاوي	37	الأرجنتين	الأرجنتين
26	ماليزيا	ماليزيا	33	أرمينيا	أرمينيا
2	مالي	مالي	9	أستراليا	أستراليا
1	موريتانيا	موريتانيا	167	النمسا	النمسا
3	موريشيوس	موريشيوس	5	أذربيجان	أذربيجان
66	المكسيك	المكسيك	7	البحرين	البحرين
20	منغوليا	منغوليا	14	بنغلاديش	بنغلاديش
7	الجبل الأسود	الجبل الأسود	3	بربادوس	بربادوس
43	المغرب	المغرب	6	بيلاروس	بيلاروس
14	موزامبيق	موزامبيق	9	بلجيكا	بلجيكا
35	ميانمار	ميانمار	5	بنن	بنن
5	ناميبيا	ناميبيا	14	بوليفيا (دولة-المتعددة القوميات)	بوليفيا (دولة-المتعددة القوميات)
2	نيبال	نيبال	12	البوسنة والهرسك	البوسنة والهرسك
19	هولندا	هولندا	7	بوتسوانا	بوتسوانا
1	نيوزيلندا	نيوزيلندا	79	البرازيل	البرازيل
59	نيكاراغوا	نيكاراغوا	13	بلغاريا	بلغاريا
2	النيجر	النيجر	9	بوركينافاسو	بوركينافاسو
45	نيجيريا	نيجيريا	3	بوروندي	بوروندي
40	مقدونيا الشمالية	مقدونيا الشمالية	3	كابو فيردي	كابو فيردي
51	باكستان	باكستان	42	كمبوديا	كمبوديا
1	بنما	بنما	20	الكاميرون	الكاميرون
2	بابوا غينيا الجديدة	بابوا غينيا الجديدة	38	كندا	كندا
4	باراغواي	باراغواي	1	تشاد	تشاد
55	بيرو	بيرو	9	شيلي	شيلي
52	الفلبين	الفلبين	71	الصين	الصين
7	بولندا	بولندا	1	الصين، منطقة ماكاو الإدارية الخاصة	الصين، منطقة ماكاو الإدارية الخاصة
13	البرتغال	البرتغال	123	كولومبيا	كولومبيا
19	جمهورية كوريا	جمهورية كوريا	5	كوستاريكا	كوستاريكا
9	جمهورية مولدوفا	جمهورية مولدوفا	18	كوت ديفوار	كوت ديفوار
15	رومانيا	رومانيا	17	كرواتيا	كرواتيا

عدد التعيينات	البلد/المنطقة/الإقليم	الجنسية	عدد التعيينات	البلد/المنطقة/الإقليم	الجنسية
97	الاتحاد الروسي	الجنسية	19	كوبا	كوبا
13	رواندا	الجنسية	4	الجمهورية التشيكية	الجمهورية التشيكية
3	سانت فنسنت وجزر غرينادين	الجنسية	1	جمهورية الكونغو الديمقراطية	جمهورية الكونغو الديمقراطية
1	سان تومي وبرينسيبي	الجنسية	8	الدانمرك	الدانمرك
37	السنغال	الجنسية	7	الجمهورية الدومينيكية	الجمهورية الدومينيكية
33	صربيا	الجنسية	10	إكوادور	إكوادور
3	سيشيل	الجنسية	112	مصر	مصر
18	سيراليون	الجنسية	6	السلفادور	السلفادور
2	سنغافورة	الجنسية	126	إثيوبيا	إثيوبيا
10	سلوفاكيا	الجنسية	12	فنلندا	فنلندا
53	جنوب أفريقيا	الجنسية	78	فرنسا	فرنسا
84	جنوب السودان	الجنسية	8	غابون	غابون
55	إسبانيا	الجنسية	3	غامبيا	غامبيا
23	سري لانكا	الجنسية	9	جورجيا	جورجيا
14	دولة فلسطين	الجنسية	83	ألمانيا	ألمانيا
53	السودان	الجنسية	53	غانا	غانا
1	سورينام	الجنسية	5	اليونان	اليونان
17	السويد	الجنسية	1	غرينادا	غرينادا
8	سويسرا	الجنسية	2	غواتيمالا	غواتيمالا
13	الجمهورية العربية السورية	الجنسية	36	غينيا	غينيا
38	طاجيكستان	الجنسية	4	غينيا-بيساو	غينيا-بيساو
29	تايلند	الجنسية	3	هندوراس	هندوراس
7	توغو	الجنسية	4	هنغاريا	هنغاريا
1	ترينيداد وتوباغو	الجنسية	175	الهند	الهند
145	تونس	الجنسية	33	إندونيسيا	إندونيسيا
35	تركيا	الجنسية	35	إيران (جمهورية-الإسلامية)	إيران (جمهورية-الإسلامية)
3	تركمانستان	الجنسية	21	العراق	العراق
30	أوغندا	الجنسية	14	أيرلندا	أيرلندا
73	أوكرانيا	الجنسية	155	إيطاليا	إيطاليا
65	المملكة المتحدة لبريطانيا العظمى وأيرلندا الشمالية	الجنسية	27	اليابان	اليابان
21	جمهورية تنزانيا المتحدة	الجنسية	48	الأردن	الأردن
69	الولايات المتحدة الأمريكية	الجنسية	2	كازاخستان	كازاخستان
31	أوروغواي	الجنسية	62	كينيا	كينيا
18	فنزويلا (جمهورية-البوليفارية)	الجنسية	12	قيرغيزستان	قيرغيزستان
38	فييت نام	الجنسية	11	جمهورية لاو الديمقراطية الشعبية	جمهورية لاو الديمقراطية الشعبية
			2	لاتفيا	لاتفيا

عدد التعيينات	البلد/المنطقة/الإقليم الجنسية	عدد التعيينات	البلد/المنطقة/الإقليم الجنسية
5	اليمن	60	لبنان
19	زامبيا	18	ليبيريا
10	زمبابوي	5	ليبيا
3 916	المجموع الكلي		

التذييل زاي

الاتفاقات والترتيبات الأخرى التي أبرمتها اليونيدو في عام 2020⁽¹⁾

أولاً - الدول⁽²⁾

أستراليا

ترتيب صندوق استئماني بين اليونيدو وحكومة أستراليا بشأن تنفيذ مشروع بعنوان "استضافة وإدارة الشبكة الاستشارية للتمويل الخاص"، وُقِع في 6 نيسان/أبريل 2020.

ألمانيا

ترتيب بين اليونيدو وحكومة جمهورية ألمانيا الاتحادية بشأن تنفيذ مشروع بعنوان "الدفاع عن الجدوى التجارية للكيمياء المستدامة: الإيجار الكيميائي 4.0 - جائزة الإيجار الكيميائي العالمية 2021"، وُقِع في 6 و 11 أيار/مايو 2020.

خارطة طريق للتعاون الحالي والمستقبلي بين اليونيدو وحكومة جمهورية ألمانيا الاتحادية، وُقِعَت في 1 أيلول/سبتمبر 2020.

ترتيب بين اليونيدو وحكومة جمهورية ألمانيا الاتحادية بشأن تنفيذ مشروع بعنوان "تعزيز توفير معدات الحماية الشخصية في أفريقيا: تعزيز قدرة القطاع الصناعي وقطاع الرعاية الصحية على مواجهة مرض فيروس كورونا (كوفيد-19) والأوبئة في المستقبل"، وُقِع في 2 كانون الأول/ديسمبر 2020.

أوزبكستان

إعلان مشترك بين المدير العام لليونيدو ووزير التنمية الاقتصادية والحد من الفقر في جمهورية أوزبكستان، وُقِع في 22 كانون الأول/ديسمبر 2020.

إيران (جمهورية-الإسلامية)

اتفاق صندوق استئماني بين اليونيدو ووزارة الاتصالات وتكنولوجيا المعلومات في جمهورية إيران الإسلامية بشأن تنفيذ مشروع بعنوان "تعزيز القدرة التنافسية وتوسيع نطاق المنشآت الابتكارية الصغيرة والمتوسطة الحجم في جمهورية إيران الإسلامية"، وُقِع في 22 آب/أغسطس 2020.

إيطاليا

اتفاق تمويل بين اليونيدو ووزارة الشؤون الخارجية والتعاون الدولي في الجمهورية الإيطالية بشأن تنفيذ مشروع بعنوان "التطوير الشامل والمستدام لسلسلة قيمة الطماطم في مصر"، وُقِع في 14 كانون الثاني/يناير 2020.

اتفاق تمويل بين اليونيدو ووزارة الشؤون الخارجية والتعاون الدولي في الجمهورية الإيطالية بشأن تنفيذ مشروع بعنوان "تشجيع الاستثمار في العراق"، وُقِع في 14 كانون الثاني/يناير 2020.

(1) المودعة لدى مكتب الشؤون القانونية في اليونيدو بحلول 1 شباط/فبراير 2021. ولا تشمل التعديلات التي أدخلت على الاتفاقات أو الترتيبات القائمة عموماً.

(2) تشمل الحكومات والحكومات الإقليمية.

اتفاق تمويل بين اليونيدو ووزارة الشؤون الخارجية والتعاون الدولي في الجمهورية الإيطالية بشأن تنفيذ مشروع بعنوان "تحسين سبل العيش الريفية من خلال دعم تطوير سلسلة قيمة المورينغا في الدول الإقليمية لقوميات وشعوب الجنوب، إثيوبيا"، وُقِّع في 8 نيسان/أبريل 2020.

اتفاق تمويل بين اليونيدو ووزارة الشؤون الخارجية والتعاون الدولي في الجمهورية الإيطالية بشأن تنفيذ مشروع بعنوان "تعزيز سلسلة قيمة المنسوجات لخلق فرص عمل وفرص اقتصادية في الأردن"، وُقِّع في 7 تشرين الأول/أكتوبر 2020.

اتفاق تمويل بين اليونيدو ووزارة الشؤون الخارجية والتعاون الدولي في الجمهورية الإيطالية بشأن تنفيذ مشروع بعنوان "الدعم المؤسسي وتنمية المهارات من أجل برنامج سلامة السدود لتمكين الإدارة المستدامة للهياكل الأساسية الهيدروليكية في العراق"، وُقِّع في 7 تشرين الأول/أكتوبر 2020.

اتفاق تمويل بين اليونيدو ووزارة الشؤون الخارجية والتعاون الدولي في الجمهورية الإيطالية بشأن تنفيذ مشروع بعنوان "مرونة الشعوب الزراعية-الرعية في شرق السودان"، وُقِّع في 29 تشرين الأول/أكتوبر 2020.

بيلاروس

إطار تعاون بين اليونيدو وحكومة جمهورية بيلاروس، وُقِّع في 10 كانون الأول/ديسمبر 2020.

السنغال

اتفاق تعاون بين اليونيدو وحكومة السنغال بشأن تنفيذ مشروع بعنوان "إعداد دراسة الجدوى وخطة العمل لإنشاء مجمع متكامل وتنافسي للصناعات الزراعية في المنطقة الشمالية من السنغال"، وُقِّع في 18 كانون الأول/ديسمبر 2020.

السويد

اتفاق بين اليونيدو والسويد بشأن تنفيذ مشروع بعنوان "مرفق تطوير التعلم والمعرفة 2.0"، وُقِّع في 4 و 10 حزيران/يونيه 2020.

اتفاق بين اليونيدو والسويد بشأن تنفيذ مشروع بعنوان "دراسة تشخيصية لسلسلة قيمة الكاكاو في جنوب غرب جمهورية الكونغو الديمقراطية"، وُقِّع في 30 تشرين الثاني/نوفمبر و 1 كانون الأول/ديسمبر 2020.

اتفاق بين اليونيدو والسويد بشأن تنفيذ مشروع بعنوان "تصميم شراكة إنمائية بين القطاعين العام والخاص بين الوكالة السويدية للتعاون الإنمائي الدولي (سييدا) وفولفو واليونيدو في جمهورية الكونغو الديمقراطية، باستخدام نهج تطوير نظام السوق"، وُقِّع في 10 و 16 كانون الأول/ديسمبر 2020.

سويسرا

اتفاق بين اليونيدو ووزارة الشؤون الخارجية الاتحادية السويسرية بشأن تنفيذ مشروع بعنوان "الحد من التأثير الضار للزئبق على البيئة وصحة الإنسان الناتج عن قطاع طلاء الذهب في نيبال"، وُقِّع في 17 آذار/مارس 2020.

اتفاق بين اليونيدو والوكالة السويسرية للتنمية والتعاون بشأن تنفيذ مشروع بعنوان "برنامج إنعاش المشاريع الزراعية-الغذائية والسياحية في كمبوديا"، وُقِّع في 27 تشرين الثاني/نوفمبر 2020.

شيلي

اتفاق بين اليونيدو ووزارة البيئة في حكومة شيلي بشأن تنفيذ مشروع بعنوان "خطة إدارة التخلص التدريجي من مركبات الكربون الهيدروكلورية فلورية في شيلي في قطاع التبريد وتكييف الهواء"، وُقِع في 21 تشرين الأول/أكتوبر و 17 كانون الأول/ديسمبر 2020.

الصين

اتفاق بين اليونيدو وحكومة جمهورية الصين الشعبية بشأن تنفيذ مشروع بعنوان "المساعدة في الاستجابة الطارئة لتفشي مرض فيروس كورونا (COVID-19) في جمهورية إيران الإسلامية"، وُقِع في 30 كانون الأول/ديسمبر 2020.

الكاميرون

اتفاق بين اليونيدو وحكومة جمهورية الكاميرون بشأن تنفيذ مشروع بعنوان "دعم تطوير النموذج المؤسسي والاقتصادي والتشغيلي لمكتب تطوير المشاريع في الكاميرون"، وُقِع في 19 تشرين الأول/أكتوبر 2020.

كندا

ترتيب مساهمة بين اليونيدو وإدارة الموارد الطبيعية في كندا بشأن تنفيذ مشروع بعنوان "دعم وتشغيل الفريق العامل المعني بإدارة الطاقة التابع لوزارة الطاقة النظيفة"، وُقِع في 26 و 27 آب/أغسطس 2020.

كولومبيا

تبادل رسائل يشكل اتفاقاً بين اليونيدو وحكومة كولومبيا يمدد الاتفاق المبرم في 22 أيار/مايو 2000 بشأن إنشاء مكتب إقليمي لليونيدو في كولومبيا، وُقِع في 15 أيار/مايو و 15 حزيران/يونيه 2020.

اتفاق صندوق استئماني بين اليونيدو ووحدة تخطيط التعدين والطاقة، حكومة كولومبيا، بشأن تنفيذ مشروع في كولومبيا بعنوان "برنامج التقييم في الصناعة"، وُقِع في 21 آب/أغسطس 2020.

كينيا

اتفاق بين اليونيدو وحكومة كينيا بشأن تنفيذ مشروع بعنوان "تعزيز القدرة على استخدام تكنولوجيا إنترنت الأشياء في تشغيل وصيانة محطة أولكاريا للطاقة الحرارية الأرضية في كينيا"، وُقِع في 30 أيلول/سبتمبر و 5 تشرين الأول/أكتوبر 2020.

موناكو

اتفاق صندوق استئماني بين اليونيدو وحكومة إمارة موناكو بشأن تنفيذ مشروع بعنوان "تعزيز تمكين المرأة من أجل التنمية الصناعية الشاملة والمستدامة في منطقة الشرق الأوسط وشمال أفريقيا"، وُقِع في 17 تموز/يوليه 2020.

إعلان مشترك بين المدير العام لليونيدو ووزير الشؤون الخارجية لإمارة موناكو والأمين العام للاتحاد من أجل المتوسط، وُقِع في 17 تموز/يوليه 2020.

الولايات المتحدة الأمريكية

اتفاق منحة بين اليونيدو ووكالة التنمية الدولية التابعة للولايات المتحدة الأمريكية بشأن تنفيذ مشروع في باكستان بعنوان "استضافة وإدارة الشبكة الاستشارية للتمويل الخاص"، وُقِّع في 22 أيلول/سبتمبر 2020.

اليابان

تبادل منكرات يشكل اتفاقاً بين اليونيدو واليابان بشأن تنفيذ مشروع في العراق وجمهورية إيران الإسلامية، وُقِّع في 19 و21 شباط/فبراير 2020.

تبادل منكرات يشكل اتفاقاً بين اليونيدو واليابان بشأن تنفيذ مشروع بعنوان "البرنامج المشترك بين اليونيدو وبرنامج الأمم المتحدة للبيئة لاستضافة وإدارة مركز وشبكة تكنولوجيا المناخ"، وُقِّع في 4 و9 آذار/مارس 2020.

تبادل منكرات يشكل اتفاقاً بين اليونيدو واليابان بشأن تنفيذ مشروع بعنوان "تعزيز قدرة البلدان النامية على التخفيف من آثار جائحة COVID-19" من خلال نقل التكنولوجيا الملائمة من اليابان"، وُقِّع في 11 و14 أيار/مايو 2020.

إعلان مشترك بين ممثل اليونيدو والمدير العام لمكتب البيئة العالمية، وزارة البيئة اليابانية، وُقِّع في 9 تشرين الثاني/نوفمبر 2020.

ثانياً - الأمم المتحدة وصناديقها وبرامجها ووكالاتها المتخصصة وذات الصلة

الأمم المتحدة

متكرة تفاهم بين منظمات الأمم المتحدة المشاركة وبرنامج الأمم المتحدة الإنمائي بشأن الجوانب التشغيلية لصندوق إنعاش لبنان، وقعتها اليونيدو في 6 آذار/مارس 2020.

متكرة تفاهم بين منظمات الأمم المتحدة المتلقية وبرنامج الأمم المتحدة الإنمائي بشأن الجوانب التشغيلية لصندوق مواجهة جائحة كوفيد-19 والتعافي من آثارها، وقعتها اليونيدو في 7 نيسان/أبريل 2020.

متكرة تفاهم بين منظمات الأمم المتحدة المشاركة وبرنامج الأمم المتحدة الإنمائي بشأن الجوانب التشغيلية للصندوق الاستئماني متعدد الأطراف لمنصة شراكة أهداف التنمية المستدامة في كينيا، وقعتها اليونيدو في 8 نيسان/أبريل 2020.

متكرة تفاهم بين اليونيدو ومنظمة الأمم المتحدة للتربية والعلم والثقافة (اليونسكو) ومنظمة الأمم المتحدة للطفولة (اليونيسف) ومنظمة العمل الدولية بشأن الجوانب التشغيلية لبرنامج توفير العمل اللائق للشباب في كمبوديا، وقّعت في 1 حزيران/يونيه 2020.

اتفاق مساهمة بين اليونيدو ومكتب المنسق المقيم في كمبوديا بشأن تنفيذ مشروع بعنوان "تقييم اليونيدو-منظمة العمل الدولية لصناعة الملابس في كمبوديا في ظل الثورة الصناعية الرابعة"، وقّع في 26 تشرين الثاني/نوفمبر 2020.

منظمة الأغذية والزراعة للأمم المتحدة (الفاو)

اتفاق مساهمة بين اليونيدو ومنظمة الأغذية والزراعة للأمم المتحدة (الفاو) بشأن تنفيذ مشروع بعنوان "تأسيس وحدة جمع/معالجة الألبان في محافظة حلب، سوريا"، وقّع في 6 و7 أيار/مايو 2020.

اتفاق مساهمة بين اليونيدو ومنظمة الأغذية والزراعة للأمم المتحدة (الفاو) بشأن تنفيذ مشروع بعنوان "مبادرة تسريع تطوير الزراعة والصناعات الزراعية المحدثة (3ADI+)"، وقّع في 22 و29 حزيران/يونيه 2020.

الوكالة الدولية للطاقة الذرية

ترتيبات عملية بين اليونيدو والوكالة الدولية للطاقة الذرية بشأن التعاون في مجال الاستخدامات السلمية للتكنولوجيا النووية من أجل التنمية الصناعية الشاملة والمستدامة، وقّعت في 12 حزيران/يونيه 2020.

منظمة الأمم المتحدة للطفولة (اليونيسف)

اتفاق مساهمة بين اليونيدو ومنظمة الأمم المتحدة للطفولة (اليونيسف) بشأن تنفيذ مشروع في الجمهورية العربية السورية بعنوان "دعم العلوم والتكنولوجيا والهندسة والرياضيات - التعلم كمسار للتعافي المبكر"، وقّع في 29 أيلول/سبتمبر و7 تشرين الأول/أكتوبر 2020.

منظمة التجارة العالمية

تكليف بالتنفيذ بين اليونيدو ومنظمة التجارة العالمية بشأن تنفيذ مشروع بعنوان "تجريب استخدام برامج طوعية لضمانات الأطراف الثالثة لتحسين نتائج سلامة الأغذية في غرب أفريقيا"، وقّع في 28 أيلول/سبتمبر و7 تشرين الأول/أكتوبر 2020.

تكليف بالتنفيذ بين اليونيدو ومنظمة التجارة العالمية بشأن تنفيذ مشروع بعنوان "تعزيز سلامة الأغذية والامتثال لمعايير الجودة لأنواع مختارة من التوابل السربلانكية من خلال تطبيق حلول التتبع"، وقّع في 3 و10 تشرين الثاني/نوفمبر 2020.

ثالثا - المنظمات الحكومية الدولية الأخرى

بنك التنمية الأفريقي وجمهورية تنزانيا المتحدة

اتفاق ثلاثي بشأن التمويل والتنفيذ بين اليونيدو، وصندوق التنمية الأفريقي وبنك التنمية الأفريقي، وحكومة جمهورية تنزانيا المتحدة بشأن تنفيذ مشروع بعنوان "دراسة جدوى وخطة عمل وتصميم خطة رئيسية لإنشاء منطقة خاصة لتجهيز الصناعات الزراعية في تنزانيا"، وُقِع في 9 أيلول/سبتمبر 2020.

المؤسسة الأوروبية للتدريب

إعلان مشترك بين المدير العام لليونيدو ومدير المؤسسة الأوروبية للتدريب، وُقِع في 3 و 5 آب/أغسطس 2020.

الاتحاد الأوروبي

اتفاق مساهمة بين اليونيدو والاتحاد الأوروبي بشأن تنفيذ مشروع بعنوان "تعزيز التجارة - بناء القدرة التنافسية للصادرات"، وُقِع في 20 كانون الأول/ديسمبر 2019 و 14 كانون الثاني/يناير 2020.

اتفاق مساهمة بين اليونيدو والاتحاد الأوروبي بشأن تنفيذ مشروع بعنوان "برنامج تعزيز القدرة التنافسية لغرب أفريقيا - غامبيا: زيادة القدرة التنافسية من خلال تعزيز الجودة والامتثال في سلسلة قيمة البصل"، وُقِع في 31 تموز/يوليه و 1 آب/أغسطس 2020.

اتفاق مساهمة بين اليونيدو والاتحاد الأوروبي بشأن تنفيذ مشروع بعنوان "مبادرة سويتش للتحويل إلى سلاسل قيمة الاقتصاد الدائري"، وُقِع في 23 و 30 تشرين الأول/أكتوبر 2020.

اتفاق مساهمة بين اليونيدو والاتحاد الأوروبي بشأن تنفيذ مشروع بعنوان "برنامج دعم تحول الجزائر إلى الاقتصاد الأخضر الدائري"، وُقِع في 20 و 22 كانون الأول/ديسمبر 2020.

الصندوق الأخضر للمناخ

خطاب جانبي ملحق باتفاق منحة إطار الدعم الموجه للاستعداد والجاهزية لعام 2018 بين اليونيدو والصندوق الأخضر للمناخ، وُقِع في 23 و 30 تموز/يوليه 2020.

منظمة الصحة للبلدان الأمريكية

اتفاق مساهمة بين اليونيدو ومنظمة الصحة للبلدان الأمريكية بشأن تنفيذ مشروع بعنوان "تعزيز المبادرات الوطنية وتعزيز التعاون الإقليمي من أجل الإدارة السليمة بيئياً للملوثات العضوية الثابتة في نفايات المعدات الإلكترونية أو الكهربائية في بلدان أمريكا اللاتينية"، وُقِع في 18 كانون الأول/ديسمبر 2019 و 10 كانون الثاني/يناير 2020.

رابعا - المنظمات الوطنية

وكالة التنمية النمساوية، النمسا

اتفاق بين اليونيدو ووكالة التنمية النمساوية بشأن تنفيذ مشروع بعنوان "منتدى فيينا للطاقة 2021/2020"، وُقِع في 20 و 23 تشرين الثاني/نوفمبر 2020.

مركز الصين الدولي للتبادل الاقتصادي والتقني، الصين

اتفاق تنفيذ بين اليونيدو ومركز الصين الدولي للتبادل الاقتصادي والتقني بشأن تنفيذ مشروع بعنوان "بناء القدرات من أجل تحسين سلسلة قيمة الثروة الحيوانية في إثيوبيا"، وُقِع في 16 كانون الأول/ديسمبر 2020.

الوكالة الألمانية للتعاون الدولي، ألمانيا

اتفاق منحة بين اليونيدو والوكالة الألمانية للتعاون الدولي بشأن تنفيذ مشروع بعنوان "اعتماد الميسرين الجدد لسياسة تعزيز جودة السياسات الصناعية وتنقيح مجموعة الأدوات"، وُقِّع في 7 كانون الأول/ديسمبر 2020.

الوكالة الكورية للطاقة، جمهورية كوريا

منكرة تفاهم بين اليونيدو والوكالة الكورية للطاقة، وُقِّعت في 15 و 28 كانون الأول/ديسمبر 2020.

مؤسسة تحدي الألفية، المغرب

اتفاق بين اليونيدو ومؤسسة تحدي الألفية بشأن تنفيذ مشروع بعنوان "المكون المتعلق بالمناطق الصناعية في برنامج الشراكة القطرية في المغرب: تحسين وتطوير المناطق الصناعية في المغرب"، وُقِّع في 12 و 13 تشرين الأول/أكتوبر 2020.

صندوق المشاريع السلوفينية، سلوفينيا

اتفاق صندوق استئماني بين اليونيدو وصندوق المشاريع السلوفينية بشأن تنفيذ مشروع في كوبا بعنوان "تعزيز مجموعة الابتكار السلوفينية الكوبية لقطاعات الأدوية الحيوية والطب والتكنولوجيا النانوية 2020-2021"، وُقِّع في 29 تموز/يوليه و 17 آب/أغسطس 2020.

اتفاق صندوق استئماني بين اليونيدو وصندوق المشاريع السلوفينية بشأن تنفيذ مشروع بعنوان "تعزيز التصنيع الذكي من خلال بناء نظم الابتكار في صربيا"، وُقِّع في 29 تشرين الأول/أكتوبر و 9 تشرين الثاني/نوفمبر 2020.

خامسا - كيانات أخرى**المعهد الأفريقي لعلوم الرياضيات، رواندا**

منكرة تفاهم بشأن التعاون بين اليونيدو والمعهد الأفريقي لعلوم الرياضيات، وُقِّعت في 6 تموز/يوليه و 6 آب/أغسطس 2020.

الجمعية الدولية لوحدة وثقة المستهلكين، الهند

منكرة تفاهم بشأن التعاون بين اليونيدو والجمعية الدولية لوحدة وثقة المستهلكين، وُقِّعت في 30 آذار/مارس 2020.

جامعة إدواردو موندلين، موزامبيق

إعلان مشترك بين المدير العام لليونيدو ورئيس جامعة إدواردو موندلين، وُقِّع في 3 و 19 شباط/فبراير 2020.

معهد العلامات التجارية الأوروبية، النمسا

منكرة تفاهم بشأن التعاون بين اليونيدو ومعهد العلامات التجارية الأوروبية، وُقِّعت في 13 و 16 آذار/مارس 2020.

المبادرة العالمية للمأكولات البحرية المستدامة، هولندا

اتفاق شريك تابع بين اليونيدو والمبادرة العالمية للمأكولات البحرية المستدامة، وُقِّع في 11 و 16 كانون الأول/ديسمبر 2020.

جامعة جونز هوبكنز - كلية الدراسات الدولية المتقدمة أوروبا، إيطاليا

خطاب اتفاق بين اليونيدو وجامعة جونز هوبكنز - كلية الدراسات الدولية المتقدمة أوروبا بشأن برنامج اليونيدو للتدريب الداخلي، وُقِّع في 15 أيار/مايو و 29 أيلول/سبتمبر 2020.

جامعة كيوتو، اليابان

خطاب اتفاق بين اليونيدو وكلية الدراسات العليا للدراسات المتكاملة المتقدمة في قدرة البشرية على البقاء، بجامعة كيوتو بشأن برنامج اليونيدو للتدريب الداخلي، وُقِع في 24 أيلول/سبتمبر 2020.

أعضاء تحالف الثورة الصناعية الرابعة، الصين

إعلان مشترك بين ممثل اليونيدو وأعضاء تحالف الثورة الصناعية الرابعة، وُقِع في 6 تشرين الثاني/نوفمبر 2020.

مجموعة ريد إكزيبيشنز فرانس، فرنسا

منكرة تفاهم بشأن التعاون بين اليونيدو ومجموعة ريد إكزيبيشنز فرانس، وُقِعَت في 30 تموز/يوليه و27 آب/أغسطس 2020.

جامعة صوفيا، اليابان

خطاب اتفاق بين اليونيدو وجامعة صوفيا بشأن برنامج اليونيدو للتدريب الداخلي، وُقِع في 10 و27 كانون الثاني/يناير 2020.

جامعة تسينغهاوا، الصين

منكرة اتفاق بين اليونيدو وجامعة تسينغهاوا بشأن برنامج اليونيدو للخبراء الشركاء، وُقِعَت في 17 كانون الثاني/يناير 2020.

جامعة كامبريدج، المملكة المتحدة لبريطانيا العظمى وأيرلندا الشمالية

منكرة اتفاق بين اليونيدو ومركز الاستدامة الصناعية بجامعة كامبريدج بشأن برنامج اليونيدو للخبراء الشركاء، وُقِعَت في 2 آذار/مارس 2020.

جامعة طوكيو، اليابان

خطاب اتفاق بين اليونيدو وكلية الدراسات العليا للعلوم الزراعية وعلوم الحياة بجامعة طوكيو بشأن تنفيذ مشروع بعنوان "دراسة حول المواد المستدامة المتاحة كبديل للبلاستيك، وتكنولوجيا التغليف وإعادة التدوير المبتكرة التي تفي بمتطلبات السوق في أفريقيا للحد من تسرب المواد البلاستيكية إلى البيئة"، وُقِع في 7 و19 شباط/فبراير 2020.

شركة والترسميث بترومان للنفط المحدودة، نيجيريا

اتفاق صندوق استئماني بين اليونيدو وشركة والترسميث بشأن تنفيذ مشروع بعنوان "إعداد دراسة جدوى لإنشاء مجمع صناعي في حقل إيببغوي في ولاية إيمو، نيجيريا"، وُقِع في 28 تشرين الأول/أكتوبر و6 تشرين الثاني/نوفمبر 2020.

جمعية تكنوبوليس العالمية، جمهورية كوريا

منكرة تفاهم بشأن التعاون بين اليونيدو وجمعية تكنوبوليس العالمية، وُقِعَت في 2 و6 نيسان/أبريل 2020.

التذييل حاء

العروض الإيضاحية/الحلقات الدراسية الترويجية القُطرية التي نظمتها مكاتب ترويج الاستثمار والتكنولوجيا
في عام 2020

	البلدان/المناطق المرَّوح لها	مكان التنظيم
11	الاتحاد الروسي	الاتحاد الروسي
1	بلدان الاتحاد الاقتصادي للمنطقة الأوروبية الآسيوية	(من أصل 23 حدثاً نظم 13 عبر الإنترنت)
1	بلدان رابطة الدول المستقلة	
1	الدول الأعضاء في الاتحاد الأوروبي	
1	فرنسا	
2	مجموعة بلدان البرازيل وروسيا والهند والصين وجنوب أفريقيا (بلدان مجموعة البريكس)	
1	منطقة الخليج	
1	النرويج	
4	على المستوى العالمي	
1	على المستوى العالمي	إثيوبيا (عبر الإنترنت)
2	منطقة أفريقيا	ألمانيا
1	منطقة أمريكا اللاتينية	(من أصل 17 حدثاً نظمت 5 عبر الإنترنت)
1	تونس	
1	السنغال	
1	سيراليون	
1	غامبيا	
1	غانا	
1	كوت ديفوار	
2	كينيا	
2	مصر	
1	المغرب	
2	نيجيريا	
1	على المستوى العالمي	
3	على المستوى العالمي	الإمارات العربية المتحدة (عبر الإنترنت)
3	منطقة أفريقيا	إيطاليا
3	إثيوبيا	(من أصل 44 حدثاً نظم 31 عبر الإنترنت)
1	الإمارات العربية المتحدة	
6	إيطاليا	
4	باكستان	
2	بوتسوانا	

مكان التنظيم	البلدان/المناطق المرّوج لها	
3	بيرو	
2	الصومال	
1	الصين	
1	العراق	
1	كازاخستان	
1	كمبوديا	
5	كوبا	
1	كولومبيا	
3	كينيا	
1	منطقة البحر الأبيض المتوسط	
5	على المستوى العالمي	
1	باكستان	باكستان
1	الصين	(من أصل حدثين نظم 2 عبر الإنترنت)
7	البحرين	البحرين
1	جمهورية كوريا	(من أصل 16 حدثاً نظم 13 عبر الإنترنت)
1	منطقة الخليج	
2	منطقة الشرق الأوسط وشمال أفريقيا (MENA)	
5	على المستوى العالمي	
1	إيطاليا	كمبوديا
1	جمهورية كوريا	(من أصل 5 أحداث نظمت 5 عبر الإنترنت)
1	الصين	
1	كمبوديا	
1	اليابان	
1	بيرو	بيرو (عبر الإنترنت)
2	منظمة التعاون الإسلامي	تركيا
2	على المستوى العالمي	(من أصل 4 أحداث نظمت 3 عبر الإنترنت)
2	إثيوبيا	جمهورية كوريا
2	إندونيسيا	(من أصل 12 حدثاً نظم 12 عبر الإنترنت)
2	بيرو	
1	جمهورية كوريا	
2	جمهورية لاو الديمقراطية الشعبية	
2	سري لانكا	
1	كمبوديا	
1	السودان	السودان
1	منطقة الشرق الأوسط وشمال أفريقيا (MENA)	(من أصل حدثين نظم حدث عبر الإنترنت)

	البلدان/المناطق المرّج لها	مكان التنظيم
1	الصومال	الصومال (عبر الإنترنت)
1	إسبانيا	الصين
3	ألمانيا	(من أصل 46 حدثاً نظم 15 عبر الإنترنت)
1	الإمارات العربية المتحدة	
1	إيطاليا	
1	بلجيكا	
1	بوليفيا (دولة-المتعددة القوميات)	
1	تركيا	
1	جمهورية كوريا	
1	جنوب أفريقيا	
2	سنغافورة	
1	السويد	
1	سويسرا	
6	الصين	
1	فنلندا	
2	كندا	
1	المملكة المتحدة لبريطانيا العظمى وأيرلندا الشمالية	
1	النمسا	
4	الولايات المتحدة الأمريكية	
1	اليابان	
15	على المستوى العالمي	
1	الصين، منطقة هونغ كونغ الإدارية الخاصة على المستوى العالمي (عبر الإنترنت)	
1	عُمان (عبر الإنترنت)	
1	كولومبيا (عبر الإنترنت)	
1	لبنان (عبر الإنترنت)	منطقة الشرق الأوسط وشمال أفريقيا (MENA)
1	مصر (عبر الإنترنت)	منطقة الشرق الأوسط وشمال أفريقيا (MENA)
1	المملكة العربية السعودية (عبر الإنترنت)	على المستوى العالمي
2	جمهورية كوريا	النمسا
1	فيت نام	(من أصل 8 أحداث، نظمت 8 عبر الإنترنت)
1	كمبوديا	
1	ميانمار	
1	الهند	
3	على المستوى العالمي	
2	منطقة أفريقيا	اليابان
1	إثيوبيا	(من أصل 29 حدثاً نظم 26 عبر الإنترنت)

مكان التنظيم	البلدان/المناطق المرَّوج لها
1	الأردن
1	أوزبكستان
1	أوغندا
1	بابوا غينيا الجديدة
2	باكستان
3	بنغلاديش
1	بوروندي
1	تونس
1	الجزائر
2	رواندا
1	سري لانكا
1	السنغال
1	فبييت نام
1	موريشيوس
1	موزامبيق
1	ميانمار
2	نيجيريا
4	على المستوى العالمي

التذليل طاء

التمثيل الميداني

في 31 كانون الأول/ديسمبر 2020

موظفو الخدمات المجموع	موظفون/ مديرون وطنيون	موظفون وطنيون	ممثلو اليونيدو القطريون	موظفون من الرتبة (ف-4)	ممثلو اليونيدو في المكاتب القطرية	ممثلو اليونيدو في المكاتب الإقليمية	مديرو وممثلو اليونيدو		
منطقة أفريقيا									
5	3	0	1	0	0	0	0	1	إثيوبيا
1	0	0	0	1	0	0	0	0	أوغندا
0	0	0	0	0	0	0	0	0	بوركينافاسو
0	0	0	0	0	0	0	0	0	توغو*
3	2	0	0	1	0	0	0	0	جمهورية الكونغو الديمقراطية
4	2	0	1	0	0	1	0	0	جمهورية تنزانيا المتحدة
4	2	0	1	0	0	0	1	0	جنوب أفريقيا
1	0	0	0	1	0	0	0	0	رواندا
1	0	0	0	1	0	0	0	0	زيمبابوي
3	2	0	0	0	0	1	0	0	السنغال
2	1	0	0	1	0	0	0	0	سيراليون
3	2	0	0	0	0	1	0	0	غانا
3	2	0	0	1	0	0	0	0	غينيا
2	2	0	0	0	0	0	0	0	الكاميرون
4	2	0	1	0	0	1	0	0	كوت ديفوار
4	2	0	1	0	1	0	0	0	كينيا
1	0	0	0	1	0	0	0	0	مالي
3	2	0	0	1	0	0	0	0	مدغشقر
3	1	0	1	1	0	0	0	0	موزامبيق
7	4	0	2	0	0	0	0	1	نيجيريا
54	29	0	8	9	1	4	1	2	المجموع
منطقة الدول العربية									
1	0	0	0	1	0	0	0	0	الأردن
1	1	0	0	0	0	0	0	0	تونس
3	2	0	0	1	0	0	0	0	الجزائر
3	2	0	0	1	0	0	0	0	السودان
1	1	0	0	0	0	0	0	0	لبنان
5	3	0	1	0	0	0	0	1	مصر

مدير و ممثلو اليونيدو	ممثلو اليونيدو في المكاتب الإقليمية	ممثلو اليونيدو في المكاتب القطرية	موظفون من الرتبة (ف-4)	ممثلو اليونيدو القطريون	موظفون وطنيون	مديرون/موظفون وطنيون	موظفو الخدمات العامة	المجموع	
0	0	0	0	1	0	0	2	3	المغرب
1	0	0	0	4	1	0	11	17	المجموع
منطقة آسيا والمحيط الهادئ									
0	0	0	0	1	0	0	0	1	أفغانستان
0	0	1	0	0	0	0	2	3	إندونيسيا
0	0	0	0	1	0	0	2	3	إيران (جمهورية-الإسلامية)
0	0	0	0	1	0	0	2	3	باكستان
0	0	0	0	1	0	0	0	1	بنغلاديش
1	0	0	0	0	1	0	3	5	تايلند
0	0	0	0	1	0	0	0	1	جمهورية لاو الديمقراطية الشعبية
0	0	0	0	0	0	0	0	0	سري لانكا
0	0	0	0	0	1	0	5	6	الصين
0	0	0	0	1	0	0	2	3	الفلبين
0	0	0	0	1	0	0	2	3	فييت نام
0	0	0	0	1	0	0	0	1	كمبوديا
0	1	0	0	0	0	0	3	4	الهند
1	1	0	0	8	2	0	21	34	المجموع
منطقة أوروبا وآسيا الوسطى									
0	0	0	0	0	0	0	0	0	الاتحاد الروسي*
0	0	0	0	1	0	0	0	1	أرمينيا
0	0	0	0	0	0	0	0	0	أوكرانيا*
0	0	0	0	0	0	1	1	2	تركيا
0	0	0	0	1	0	0	0	1	قيرغيزستان
0	0	0	0	2	0	1	1	4	المجموع
منطقة أمريكا اللاتينية والكاريبي									
0	0	0	0	1	0	0	0	1	إكوادور
0	1	0	0	0	1	0	2	4	أوروغواي
0	0	1	0	0	1	0	1	3	البرازيل
0	0	0	0	1	0	0	0	1	بوليفيا (دولة-المتعددة القوميات)
0	0	0	0	0	0	0	0	0	كوبا*
0	0	1	0	0	0	0	2	3	كولومبيا

مدير وممثلو اليونيدو	ممثلو اليونيدو في المكاتب الإقليمية	ممثلو اليونيدو في المكاتب القطرية	موظفون من الرتبة (ف-4)	ممثلو اليونيدو القطريون	موظفون وطنيون	موظفون/مديرون وطنيون	موظفو الخدمات العامة	المجموع	
1	0	0	0	0	1	0	3	5	المكسيك
0	0	0	0	1	0	0	0	1	نيكاراغوا
1	1	2	0	3	3	0	8	18	المجموع
5	3	7	1	24	14	1	70	125	المجموع الكلي

مديرون رؤساء	موظفو شؤون ترويج الاستثمار	موظفو مشاريع وطنيون	موظفون وطنيون	خبراء ترويج الاستثمار ونواب رؤساء	مديرو شؤون المعارف والاتصال	موظفون فنيون مبتدئون	موظفو مبادرة الحوار السياسي	موظفو الخدمات العامة	المجموع	
0	3	0	0	1	0	0	0	3	8	مكاتب ترويج الاستثمار والتكنولوجيا
0	0	0	0	0	0	0	0	2	3	ألمانيا، بون
0	0	0	0	0	0	0	0	3	8	إيطاليا، روما
0	0	0	0	0	0	0	0	3	8	البحرين، المنامة
0	0	0	0	0	0	0	0	0	0	جمهورية كوريا، سيول
0	0	0	0	0	0	0	0	0	1	الصين، بيجين
0	0	0	0	0	0	0	0	0	0	الصين، شنغهاي
0	0	0	0	0	0	0	0	0	4	اليابان، طوكيو
0	0	0	0	0	0	0	0	0	1	مركز التعاون الصناعي الدولي
0	0	0	0	0	0	0	0	0	1	الاتحاد الروسي، موسكو
1	3	0	0	1	0	0	2	8	25	المجموع

المجموع الكلي للقوة العاملة الممثلة في الميدان (الموظفون)

150

جهات الاتصال لليونيدو*

1	الاتحاد الروسي، موسكو (مركز اليونيدو للتعاون الصناعي الدولي)
1	أوكرانيا
1	توغو
1	سري لانكا
1	كوبا
5	إجمالي عدد جهات الاتصال الممثلة لليونيدو في الميدان

* لم يُدرج الموظفون العاملون كجهات اتصال في التذييل ياء لأنهم لا يشكلون جزءاً من الموظفين النظاميين.

التذييل ياء

استعراض عام للقوة العاملة لدى اليونيدو

الجدول 1

عدد العاملين في 31 كانون الأول/ديسمبر 2020 وعدد العاملين في الفترة من 1 كانون الثاني/يناير إلى 31 كانون الأول/ديسمبر 2020

من كانون الثاني/يناير إلى كانون الأول/ديسمبر 2020	في 31 كانون الأول/ديسمبر 2020	
		الموظفون
		<i>الموظفون المعيّنون دوليًا:</i>
219	210	الموظفون الأساسيون (المجموعة 100)
65	59	الموظفون غير الأساسيين (المجموعة 200)
284	269	المجموع الفرعي للموظفين المعيّنين دوليًا
		<i>الموظفون المعيّنون محليًا:</i>
52	48	الموظفون الفنيون الوطنيون (ف و)
345	339	موظفو الخدمات العامة (المجموعة 100)
37	36	موظفو الخدمات العامة المعيّنون بعقود قصيرة الأجل (المجموعة 300)
434	423	المجموع الفرعي للموظفين المعيّنين محليًا
718	692	مجموع العاملين بصفة موظفين
		<i>الخبراء والاستشاريون</i>
693	454	أصحاب اتفاقات الخدمة الفردية المعيّنون دوليًا
1 386	1 054	أصحاب اتفاقات الخدمة الفردية المعيّنون محليًا
2 079	1 508	مجموع العاملين من أصحاب اتفاقات الخدمة الفردية
2 797	2 200	مجموع القوة العاملة لدى اليونيدو:

الجدول 2

الموظفون المعيّنون دوليًا حسب الرتبة ومركز العمل ونوع الجنس
في 31 كانون الأول/ديسمبر 2020

المجموع الكلي			الإعارة والانتداب			المكاتب الموجودة خارج المقر			المقر			الميدان			
المجموع	موظفات	موظفون	المجموع	موظفات	موظفون	المجموع	موظفات	موظفون	المجموع	موظفات	موظفون	المجموع	موظفات	موظفون	
															الموظفون الدوليون الأساسيون من المجموعة 100 في النظام الإداري للموظفين
1	0	1	0			0			1		1	0			م ع
6	1	5	0			0			0			6	1	5	مد-2
15	3	12	0			0			10	2	8	5	1	4	مد-1
64	17	47	0			2		2	50	16	34	12	1	1	ف-5
77	35	42	0			1	1		75	33	42	1	1		ف-4
40	11	29	0			1		1	38	11	27	1		1	ف-3
7	5	2	0			0			7	5	2	0			ف-2
210	72	138	0	0	0	4	1	3	181	67	114	25	4	21	المجموع الفرعي للموظفين الفنيين
															الموظفون غير الأساسيين من المجموعة 200 في النظام الإداري للموظفين
6	1	5	5	1	4	0			1		1	0			ر-6
5	1	4	0			0			2	1	1	3		3	ر-5
7	3	4	3	1	2	0			3	1	2	1	1		ر-4
18	10	8	2	1	1	0			13	7	6	3	2	1	ر-3
21	13	8	0			0			19	12	7	2	1	1	ر-2
2	1	1	1	1		0			1		1	0			ر-1
59	29	30	11	4	7	0	0	0	39	21	18	9	4	5	المجموع الفرعي - المجموعة 200

الجدول 3

الموظفون المعيّنون محلياً حسب الرتبة ومركز العمل ونوع الجنس
في 31 كانون الأول/ديسمبر 2020

المجموع الكلي			الإعارة والانتداب			المكاتب الموجودة خارج المقر			المقر			الميدان			
المجموع	موظفات	موظفون	المجموع	موظفات	موظفون	المجموع	موظفات	موظفون	المجموع	موظفات	موظفون	المجموع	موظفات	موظفون	
															الموظفون الأساسيون المحليون من المجموعة 100 في النظام الإداري للموظفين
30	11	19			1							29	11	18	ف و-4
12	3	9			1							11	3	8	ف و-3
2	0	2										2		2	ف و-2
4	2	2		2	2							0			ف و-1
48	16	32		2	4							42	14	28	المجموع الفرعي للموظفين الفنيين الوطنيين
0	0	0				0			0						خ ع-7
105	77	28	1	1		1	1		87	62	25	16	13	3	خ ع-6
105	62	43	1	1		1	1		83	42	41	20	18	2	خ ع-5
56	20	36	3	3		1		1	43	11	32	9	6	3	خ ع-4
57	4	53	3	2	1	0			28	2	26	26		26	خ ع-3
16	0	16				0			16		16	0			خ ع-2
339	163	176	8	7	1	3	2	1	257	117	140	71	37	34	المجموع الفرعي لموظفي الخدمات العامة
															الموظفون غير الأساسيين من المجموعة 300 في النظام الإداري للموظفين
4	1	3							4	1	3				خ ع-5
15	7	8							15	7	8				خ ع-4
15	9	6							15	9	6				خ ع-3
2	0	2							2		2				خ ع-2
36	17	19							36	17	19				المجموع الفرعي - المجموعة 300

الجدول 4
مجموع العاملين بصفة موظفين حسب الرتبة ونوع الجنس
في 31 كانون الأول/ديسمبر 2020

المجموع	نسبة الموظفين %	الموظفون	الموظفات	
1	%0,0	1		م ع
6	%16,7	5	1	مد-2
15	%20,0	12	3	مد-1
64	%26,6	47	17	ف-5
77	%45,5	42	35	ف-4
40	%27,5	29	11	ف-3
7	%71,4	2	5	ف-2
210	%34,3	138	72	المجموع الفرعي
30	%36,7	19	11	ف و-4
12	%25,0	9	3	ف و-3
2	%0,0	2		ف و-2
4	%50,0	2	2	ف و-1
48	%33,3	32	16	الموظفون الفنيون الوطنيون - المجموع
105	%73,3	28	77	خ ع-6
109	%57,8	46	63	خ ع-5
71	%38,0	44	27	خ ع-4
72	%18,1	59	13	خ ع-3
18	%0,0	18		خ ع-2
375	%48,0	195	180	موظفو الخدمات العامة - المجموع
6	%16,7	5	1	ر-6
5	%20,0	4	1	ر-5
7	%42,9	4	3	ر-4
18	%55,6	8	10	ر-3
21	%61,9	8	13	ر-2
2	%50,0	1	1	ر-1
59	%49,2	30	29	موظفو المجموعة 200 - المجموع
692	%42,9	395	297	المجموع الكلي

الجدول 5

الخبراء والاستشاريون المعيّنون بمقتضى اتفاقات خدمة فردية
في الفترة من 1 كانون الثاني/يناير إلى 31 كانون الأول/ديسمبر 2020

المجموع			المكاتب الموجودة خارج المقر			الميدان			المقر			
المجموع	ذكور	إناث	المجموع الفرعي	ذكور	إناث	المجموع الفرعي	ذكور	إناث	المجموع الفرعي	ذكور	إناث	
690	434	256	8	1	7	438	327	111	244	106	138	المعيّنون دولياً بمقتضى اتفاقات خدمة فردية
1 382	827	555	0	0	0	1 288	795	493	94	32	62	المعيّنون محلياً بمقتضى اتفاقات خدمة فردية
2 072	1 261	811	8	1	7	1 726	1 122	604	338	138	200	المجموع الكلي
			%0	المكاتب الموجودة خارج المقر		%83	الميدان		%16	المقر		

التنزيل كاف

تنمية قدرات الموظفين

الأنشطة المعقودة حتى 31 كانون الأول/ديسمبر 2020

إجمالي عدد ساعات المتدربين	إجمالي عدد المشاركين	دورات عبر الإنترنت	الفئة التعليمية/النميطة
			أولاً- دورات توجيهية لموظفي المقر والميدان
83	65	جزئياً	إحاطة حول إدارة أداء الموظفين وخريطة الطريق الجديدة للتوظيف
83,0	65		المجموع الفرعي
			ثانياً- تنمية القدرات التنفيذية والإدارية
6	1	نعم	دورة 360 درجة للتدريب والتوجيه
537,5	43	نعم	معتكف المجلس الإداري
178	89	نعم	معتكف المجلس الإداري الموسع
32	1	لا	تدريب على القيادة لفريق الأمم المتحدة القطري في الأردن
240	2	نعم	برنامج أكسفورد لتنمية القدرات القيادية لدى النساء
25	1	نعم	دورة معمقة للقيادة في الأمم المتحدة - تحويل الذات والأنظمة
133,5	3	نعم	كلية موظفي منظومة الأمم المتحدة: القيادة والمرأة والأمم المتحدة
1 152,0	140		المجموع الفرعي
			ثالثاً- الارتقاء بالكفاءات التقنية
36	1	لا	دورة متقدمة في تكنولوجيا منشآت التبريد (النميطة 3)
32	2	لا	دورة تدريبية على نظافة الهواء (VDI6022/ON6021)
48	3	نعم	دورة تدريبية على كتابة تقارير مراجعة الحسابات
405	270	نعم	إحاطة بشأن نظام إدارة الفواتير الجديد
465	155	نعم	بناء شراكة ناجحة مع الاتحاد الأوروبي
192	6	نعم	دورة لإعادة التدريب على مهارات المدقق المعتمد في حالات الغش
16	1	نعم	القيادة والابتكار في التصميم
6	1	نعم	تصميم حلول للمراقبة الشبكية بالفيديو
40	1	نعم	دبلوم في الاشراف العمومي الاستراتيجي - المستوى 4 (معتمد من معهد CIPS القانوني)
16	1	نعم	جماعات الضغط وأساليبها وأدواتها في أوروبا
142,5	127	نعم	دورة توعية بشأن استرداد كامل التكلفة
112,5	1	نعم	شهادة هارفارد اكس المهنية في علوم البيانات
349	237	نعم	كيفية إعداد جداول CATS الزمنية لاسترداد كامل التكلفة
21	1	نعم	دورة برمجية Intella المتقدمة: دورة تأسيسية حول الاستخدام المتقدم لبرمجية Intella يحدد المتدرب وتيرتها
30	1	نعم	الإحصاءات الدولية للبضائع والتجارة
60	2	نعم	البرنامج الدولي للتدريب على تقييم التنمية (IPDET)، تقييم الرخام الأزرق
32	1	نعم	شهادة تمهيدية في الاشراف العمومي الاستراتيجي - المستوى 2 (معتمدة من معهد CIPS)

إجمالي عدد ساعات المتدربين	إجمالي عدد المشاركين	دورات عبر الإنترنت	الفئة التعليمية/النميطة
42	6	نعم	التكنولوجيا الشبكية لتكنولوجيا الصوت/الفيديو والإعلام
12	1	نعم	أساسيات المراقبة الشبكية بالفيديو
72	16	نعم	الاتصال والتواجد عبر الإنترنت
26,5	23	جزئياً	الشراكات مع المؤسسات المالية وقطاع الأعمال والشراكات بشأن الضمانات البيئية والاجتماعية
16	1	لا	حلقة دراسية حول رصد الأداء
30	1	نعم	اتساق السياسات من أجل تحقيق التنمية المستدامة
24	3	لا	دورة تدريبية لتجديد المعلومات عن اللوحات الواقية من الحرائق
54	36	لا	جلسة تبادل معلومات: معسكر الأمم المتحدة الشبكي للابتكار (UNIN)
12	1	نعم	القيادة الاستراتيجية للموارد البشرية
3,5	1	نعم	المنهاج التأسيسي بشأن خطة التنمية المستدامة لعام 2030
24	1	لا	دورة تدريبية لموظفي الحماية من الحرائق ولمنح الشهادات في هذا المجال
462	33	نعم	دورة تدريبية على الكتابة الفعالة
136	17	نعم	دورة تدريبية على تخزين الطاقة الكهربائية
16	8	لا	دورة تدريبية على استخدام المخرطة (من طراز PROF1 1000/180N)
41	41	نعم	حلقة دراسية شبكية لصندوق اليونيدو الأخضر للمناخ للمكاتب الميدانية والشعب الإقليمية
12	2	نعم	حلقة دراسية شبكية بشأن الاحتياط والإبلاغ عن المخالفات وإدارة المخاطر
2 986,0	1002		المجموع الفرعي
			رابعاً- التدريب على تكنولوجيا المعلومات
131	131	نعم	إحاطة بشأن بوابة خدمات اليونيدو الجديدة (TopDesk)
131,0	131		المجموع الفرعي
			خامساً- الارتقاء بالكفاءات العامة
52	24	لا	دورة الحاصل العاطفي بشأن التعاطف
147,5	59	نعم	دورة الإلمام بالمنظور الجنساني (النماط الأساسية)
546	273	نعم	مدونة اليونيدو لقواعد السلوك الأخلاقي
31,5	21	نعم	دورة "مواصلة التعلم في اليونيدو - محادثة"
32	28	نعم	دورة "البقاء على تواصل في اليونيدو - محادثة"
809,0	405		المجموع الفرعي
			سادساً- تحقيق التوازن بين العمل والحياة الشخصية والتأمل والصحة
86	43	نعم	معسكر عقلي لإنعاش الذاكرة
84	84	نعم	تقنيات التأمل البسيطة
150	100	نعم	مسائل الصحة العقلية
320,0	227		المجموع الفرعي
			سابعاً- رفاه الموظفين
104	52	نعم	دورة تدريبية على التوعية الأمنية (BSAFE)

إجمالي عدد ساعات المتدربين	إجمالي عدد المشاركين	دورات عبر الإنترنت	الفئة التعليمية/النميطة
104,0	52		المجموع الفرعي
3 072,0	96	نعم	ثامناً- التدريب اللغوي
3 072,0	96		المجموع الفرعي
			تاسعاً- دورة تدريبية تخصصية خارجية
36	1	نعم	اتفاق باريس بشأن تغيير المناخ بوصفه خطة إنمائية
36,0	1		المجموع الفرعي
			عاشراً-دورات أخرى
1 532,0	913	نعم	دورات LinkedIn التدريبية على منصة التعلم الإلكتروني (دورات يحدد المتدرب وتيرتها)
1 532,0	913		المجموع الفرعي
10 225,0	3 032		المجموع الكلي

التذييل لام

الإحصاءات الصناعية

العنوان	الوصف
International Yearbook of Industrial Statistics, 2020 (الحوالية الدولية للإحصاءات الصناعية، 2020) ISBN 978 1 78990 570 0 (نسخة مغلقة) ISBN 978 1 78990 571 7 (نسخة إلكترونية)	منشور سنوي تصدره اليونيدو (مع الناشر المشارك Edward Elgar Publishing Ltd.)، يُقدّم إحصاءات عالمية بشأن مستوى الصناعات التحويلية ونموها وهيكلها، ويعرض البيانات القطرية التي تبين المرحلة التي بلغها البلد المعني في عملية التصنيع، ويُبيّن إجراء مقارنة دولية بين أنشطة الصناعات التحويلية. ويمكن طلب نسخة من هذه الحولية عبر العنوان التالي: www.unido.org/resources/publications/flagship-publications/international-yearbook-industrial-statistics
World Statistics on Mining and Utilities 2020 ISBN 978 1 78897 457 8 (نسخة مغلقة) ISBN 978 1 78897 458 5 (نسخة إلكترونية)	منشور تصدره اليونيدو كل سنتين (مع الناشر المشارك Edward Elgar Publishing Ltd.) يقدم إحصاءات عالمية قابلة للمقارنة عن المؤشرات الرئيسية لقطاعي التعدين والمرافق العامة. https://www.e-elgar.com/shop/gbp/world-statistics-on-mining-and-utilities-2020-9781800375208.html
World Manufacturing Production (الإنتاج الصناعي العالمي) إحصاءات فصلية للفصل الرابع من عام 2019 والفصل الأول والثاني والثالث من عام 2020	يقدم هذا التقرير الفصلي بيانات إحصائية عن الاتجاه السائد حالياً في مجال الصناعة التحويلية على الصعيد العالمي، مع تحليل موجز. ويستند التقرير إلى مؤشرات الإنتاج الصناعي على المستوى القطري. والتقرير متاح في العنوان التالي: http://stat.unido.org/
World Manufacturing Production – Monthly statistics from March until September 2020 (الإنتاج الصناعي العالمي- إحصاءات شهرية من آذار/مارس حتى أيلول/سبتمبر 2020)	يقدم هذا التقرير الشهري العام بيانات إحصائية عن الاتجاه الحالي للإنتاج الصناعي العالمي. ويستند إلى المؤشرات الشهرية المتوفرة عن الإنتاج الصناعي وهو متاح في العنوان التالي: http://stat.unido.org/
COVID-19 Data Platform (منصة بيانات كوفيد-19)	توفر منصة/استعراض بيانات كوفيد-19 بيانات إحصائية عن أثر جائحة كوفيد-19 على النشاط الصناعي. وتتاح أحدث البيانات على الموقع التالي: https://stat.unido.org/COVID-19
Competitive Industrial Performance (CIP) Report 2018 (تقرير الأداء الصناعي التنافسي لعام 2018)	تقرير الأداء الصناعي التنافسي هو مقياس مركب تضعه اليونيدو لترتيب البلدان وفق مؤشر أدائها الصناعي التنافسي. وبالإضافة إلى المؤشرات التقليدية، يشمل تقرير عام 2018، لأول مرة، مؤشر معدل حسب التأثير البيئي، يأخذ في الحسبان الانبعاثات من ثاني أكسيد الكربون الصادرة عن الإنتاج الصناعي. والتقرير متاح في العنوان التالي: http://stat.unido.org/

العنوان

الوصف

يرصد هذا المنشور الإحصائي الذي تصدره اليونيدو مؤشرات الهدف 9 من أهداف التنمية المستدامة، المعترف بأن اليونيدو هي الوكالة المسؤولة عن متابعتها. والمنشور متاح في شكل كتاب إلكتروني في العنوان التالي: <http://stat.unido.org/>

Statistical indicators of inclusive and sustainable industrialization 2019 (المؤشرات الإحصائية للتصنيع الشامل للجميع والمستدام لعام 2019)

The report presents statistical evidence on how closely industrial development is linked to people's living conditions and the quality of their lives. يقدم التقرير أدلة إحصائية عن الارتباط الوثيق بين التنمية الصناعية والظروف المعيشية للشعوب ومدى جودة حياتهم. والتقارير متاح في العنوان التالي:

How Industrial Development Matters to the Well-Being of the Population (تقرير عن أهمية التنمية الصناعية في تحقيق رفاه الشعوب)

<https://stat.unido.org/content/publications/how-industrial-development-matters-to-the-well-being-of-the-population>

منتجات إحصائية متاحة عبر شبكة الإنترنت (وأيضاً في شكل أقراص مدمجة)، تضم إحصاءات صناعية رئيسية معروضة بأكثر المستويات تفصيلاً من التصنيف الصناعي الدولي الموحد، ومدعومة بواجهات استخدام سهلة الاستعمال تكفل الرجوع إلى البيانات الوصفية والبحث عن البيانات واستخراجها ومعالجتها. ويمكن الاطلاع على قواعد البيانات في العنوان التالي: <http://stat.unido.org/>

قواعد بيانات اليونيدو للإحصاءات الصناعية (INDSTAT)، إصدارات عام 2020:

- قاعدة البيانات INDSTAT4 على مستوى ثلاثة وأربعة أرقام من التصنيف الصناعي الدولي الموحد (التتقيحان 3 و 4)
- قاعدة البيانات INDSTAT2 على مستوى رقمين من التصنيف الصناعي الدولي الموحد - التتقيح 3
- قاعدة بيانات التوازن بين العرض والطلب الصناعيين IDSB على مستوى أربعة أرقام من التصنيف الصناعي الدولي الموحد
- قاعدة البيانات MINSTAT لإحصاءات التعدين والمرافق العامة على مستوى رقمين وثلاثة أرقام من التصنيف الصناعي الدولي الموحد (التتقيحان 3 و 4)
- قاعدة البيانات MVA للقيمة المضافة الصناعية
- قاعدة البيانات CIP للأداء الصناعي التنافسي
- SDG 9 data (قاعدة بيانات الهدف 9 من أهداف التنمية المستدامة)

العنوان

الوصف

<p>https://stat.unido.org/SDG</p> <p>تصف هذه الورقة البحثية كيف تجمّع اليونيدو وتوفّر تقديرات القيمة المضافة لإجمالي الإنتاج الصناعي من مصدرين مختلفين.</p>	<p>Value added in industrial statistics and national accounts (القيمة المضافة في الإحصاءات الصناعية والحسابات الوطنية)</p>
<p>https://stat.unido.org/content/publications/value-added-in-industrial-statistics-and-national-accounts</p> <p>يركز هذا الكتيب على التطور السريع لصناعة التعدين، الذي يولد إيرادات ضخمة ويحدث نمواً كبيراً في الاقتصادات القائمة على الموارد الطبيعية.</p>	<p>Handbook on Statistics for Economies Based on Natural Resources (كتيب عن الإحصاءات الخاصة بالاقتصادات القائمة على الموارد الطبيعية)</p>
<p>https://stat.unido.org/content/publications/handbook-on-statistics-for-economies-based-on-natural-resources</p> <p>يقارن هذا التقرير بين تنافسية الإنتاج الصناعي للمملكة العربية السعودية وتنافسيته لدى ثلاثة بلدان مقارنة: البرازيل وجنوب أفريقيا وتركيا.</p>	<p>Saudi Arabia Country Competitiveness Profile 2019 (السمات التنافسية القطرية للمملكة العربية السعودية لعام 2019)</p>
<p>https://stat.unido.org/content/publications/saudi-arabia-country-competitiveness-profile-2019</p> <p>يستند تقرير التنافسية الصناعية الأفريقية في المقام الأول على مؤشر الأداء الصناعي التنافسي لليونيدو الذي وضعته شعبة الإحصاءات في اليونيدو. ويعرض هذا التقرير نظرة تفصيلية عن التنافسية الصناعية في أفريقيا والمناطق الفرعية التابعة لها، فيبرز الاتجاهات الحديثة والترتيب التنافسي الحالي، كما يسلط الضوء على الثغرات الكبيرة في البيانات.</p>	<p>African industrial competitiveness report: An overview of the manufacturing industry in the region (تقرير التنافسية الصناعية الأفريقية: لمحة عامة عن الإنتاج الصناعي في المنطقة)</p>
<p>https://www.unido.org/sites/default/files/files/2020-11/UNIDO%20African%20Industrial%20Competitiveness%20Report.pdf</p>	